Marktgemeinde Kremsmünster

Bezirk Kirchdorf a.d. Krems

V O R A N S C H L A G

für das

Finanzjahr

2 0 1 3

MARKTGEMEINDE KREMSMÜNSTER

1. E I N W O H N E R Z A H L

Unter Berücksichtigung der durch Eingemeindung eingetretenen Gebietsveränderungen

a.)	nach der Volkszählung 2001	6.436
b.)	zum Stichtag der letzten Gemeinderatswahl das ist der 05.6.2009	6.757
c)	nach der Registerzählung zum 31.10.2011	6.463

2. F L Ä C H E N A U S M A S S

Unter Berücksichtigung der durch Eingemeindung eingetretenen Gebietsveränderungen ..... 4219 ha

Der V O R A N S C H L A G für das Finanzjahr 2013 wird wie folgt festgesetzt

A: O R D E N T L I C H E R V O R A N S C H L A G

Summe der Einnahmen	12.673.600 Euro
Summe der Ausgaben	12.673.600 Euro

Die Höhe des Kassenkredites wurde mit 1.000.000 Euro festgelegt.

B: A U S S E R O R D E N T L I C H E R V O R A N S C H L A G

Summe der Einnahmen	2.152.500 Euro
Summe der Ausgaben	2.109.400 Euro
Überschuss:	43.100 Euro

Im ao.Haushalt ist die Aufnahme von Darlehen in der Höhe von 759.400 Euro vorgeshen und zwar für die Abwasserbeseitigungsanlage BA 12 160.000 Euro, für die Wasserversorgungsanlage BA 10 155.300 Euro und für die Abwasserbeseitigungsanlage BA 14 444.100 Euro.

Kremsmünster, am 13. Dezember 2012
Der Bürgermeister

Gerhard Obernberger

I N H A L T S V E R Z E I C H N I S

Laufende Nummer		Gegenstand	Seite(n)	
1.		**ALLGEMEINES**		
	1.1.	Bericht der Finanzabteilung zum VA 2013		
	1.2.	Auszug aus der Verhandlungsschrift		
	1.3.	Hebesätze, Abgaben und Gebühren		
	1.4.	Gemeindegebühren, -abgaben, -tarife und -förderungen		
	1.5.	Kundmachung Auflage Entwurf des Gemeindevoranschlags		
	1.6.	Kundmachung Auflage Beschluss des Gemeindevoranschlags		
	1.7.	Prüfungsvermerk Bezirkshauptmannschaft Kirchdorf an der Krems		
	1.8.	Voranschlagsquerschnitt		
	1.9.	Gesamtübersicht Ordentlicher und Ausserordentlicher Haushalt		
2.		**ORDENTLICHER HAUSHALT**		
	2.1.	Gruppe 0: Vertretungskörper und allgemeine Verwaltung	5	14
	2.2.	Gruppe 1: Öffentliche Ordnung und Sicherheit	15	20
	2.3.	Gruppe 2: Unterricht, Erziehung, Sport und Wissenschaft	21	36
	2.4.	Gruppe 3: Kunst, Kultur und Kultus	37	44
	2.5.	Gruppe 4: Soziale Wohlfahrt und Wohnbauförderung	45	48
	2.6.	Gruppe 5: Gesundheit	49	52
	2.7.	Gruppe 6: Straßen- und Wasserbau, Verkehr	53	56
	2.8.	Gruppe 7: Wirtschaftsförderung	57	60
	2.9.	Gruppe 8: Dienstleistungen	61	72
	2.10.	Gruppe 9: Finanzwirtschaft	73	80
3.		**NACHWEISE**		
	3.1.	Nachweis über Leistungen für Personal	81	88
	3.2.	Nachweis über Ausgaben für Gebrauchs- und Verbrauchsgüter	89	94
	3.3.	Nachweis über den sonstigen Verwaltungs- und Betriebsaufwand	95	102
	3.4.	Nachweis über die Transfers von und an Träger(n) des öffentlichen Rechts	103	104
	3.5.	Nachweis über die veranschlagten Vergütungen	105	108
	3.6.	Nachweis über Zuführungen an und Entnahmen aus Rücklagen	109	109
	3.7.	Nachweis über Haftungen	110	113
	3.8.	Nachweis der Darlehensschulden und des Schuldendienstes	114	127
	3.9.	Nachweis über gegebene Darlehen	128	128
	3.10.	Nachweis über Leasing	129	129
4.		**AUSSERORDENTLICHER HAUSHALT**		
		Vorhaben	130	137
5.		**DIENSTPOSTENPLAN**		

KREMSMÜNSTER
Marktgemeinde am Fuße des Stiftes

Bericht der Finanzabteilung zum

VORANSCHLAG 2013
und
MITTELFRISTIGEN FINANZPLAN 2013 - 2016

der Marktgemeinde Kremsmünster

Bemerkungen zum Voranschlag 2013

RECHTSGRUNDLAGE

OÖ. GemO § 74:

(1) Die Führung des Gemeindehaushaltes hat nach dem Gemeindevoranschlag zu erfolgen. Dieser ist für jedes Haushaltsjahr so zeitgerecht zu erstellen und zu beschließen, dass er mit Beginn des Haushaltsjahres in Wirksamkeit treten kann. Der vom Gemeinderat gleichzeitig festzusetzende Dienstpostenplan bildet einen Bestandteil des Gemeindevoranschlages.

(2) Das Haushaltsjahr der Gemeinde fällt mit dem Kalenderjahr zusammen.

(3) Die näheren Bestimmungen zur Durchführung der in diesem Abschnitt enthaltenen Vorschriften hat die Landesregierung durch Verordnung zu treffen.

OÖ. GemHKRO § 1:

Zeitraum der Veranschlagung

Der Voranschlag ist für das Kalenderjahr als Finanzjahr (Haushaltsjahr, Verwaltungsjahr, Rechnungsjahr) zu erstellen. Er ist so zeitgerecht zu erstellen und zu beschließen, dass er mit Beginn des Haushaltsjahres in Wirksamkeit treten kann.

OÖ. GemHKRO § 16:

Mittelfristiger Finanzplan

(1) Die Gemeinden haben eine über den einjährigen Planungszeitraum des Voranschlages hinausreichende mehrjährige Planung der kommunalen Haushaltswirtschaft in Form eines mittelfristigen Finanzplanes für einen Zeitraum von vier Finanzjahren zu erstellen.

ORDENTLICHER HAUSHALT

Der Entwurf des Voranschlags für das Finanzjahr 2013 sieht im ordentlichen Haushalt[1] **Einnahmen** und **Ausgaben** in der Höhe von **Euro 12.673.600,00** vor und kann somit ausgeglichen erstellt werden.

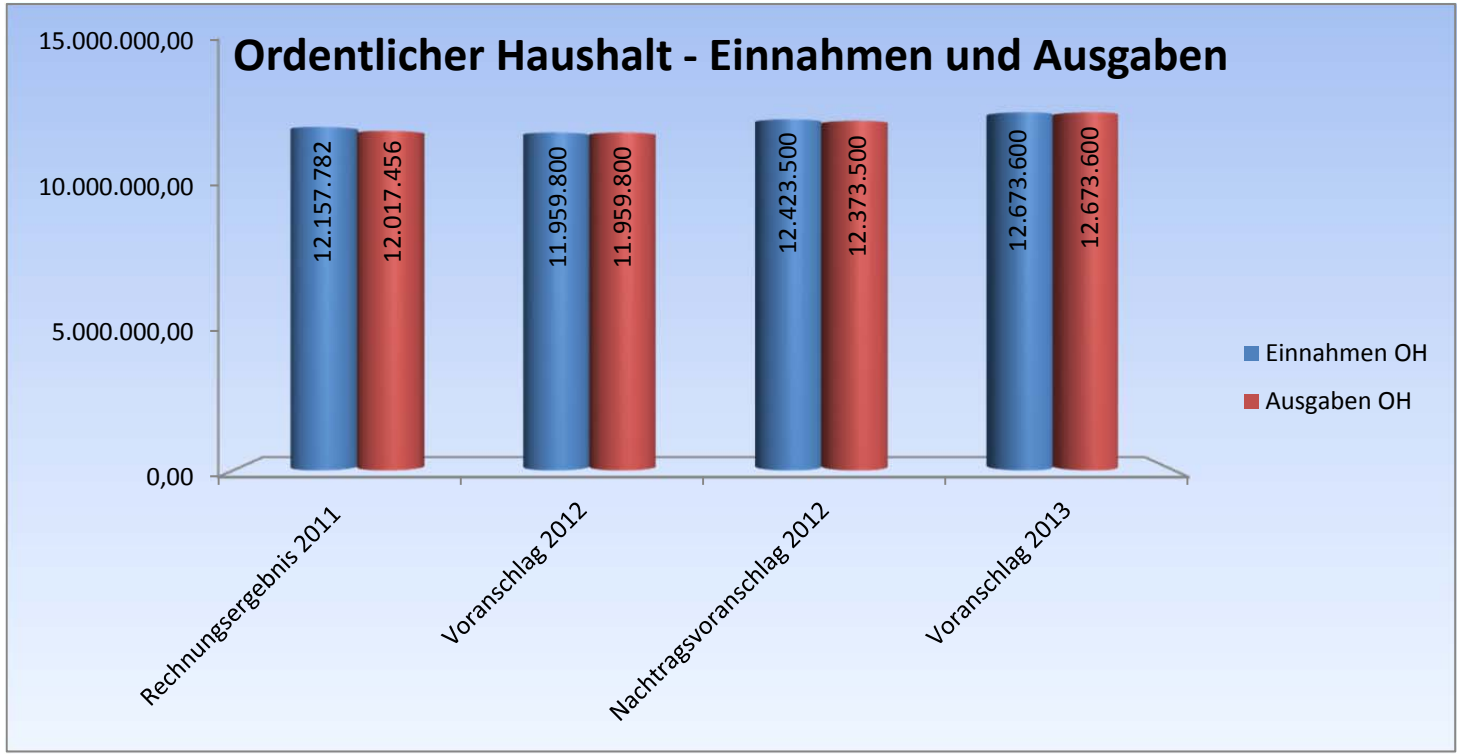

Die Grafik zeigt die Entwicklung der ordentlichen Einnahmen und Ausgaben beginnend mit dem Rechnungsergebnis 2011 bis zum Entwurf des Voranschlags 2013.

[1] VA 2013; Gesamtübersicht für das Jahr 2013 Ordentlicher Haushalt nach Gruppen, Seite 2.

Gegenüber dem Voranschlag 2012 – der Nachtragsvoranschlag (Beschlussfassung im GR am 22.11.2012) ist in diesen Beträgen inkludiert – ergeben sich bei den ordentlichen Einnahmen und Ausgaben folgende Veränderungen:

Abweichungen bei den Einnahmen:

Gruppe 0:	Euro	+ 257.300
Gruppe 1:	Euro	- 9.800
Gruppe 2:	Euro	- 33.600
Gruppe 3:	Euro	- 10.900
Gruppe 4:	Euro	- 9.000
Gruppe 5:	Euro	+ 71.800
Gruppe 6:	Euro	- 2.900
Gruppe 7:	Euro	+ 12.500
Gruppe 8:	Euro	- 11.100
Gruppe 9:	Euro	-14.200
Mehreinnahmen:	**Euro**	**+ 250.100**

Abweichungen bei den Ausgaben:

Gruppe 0:	Euro	+ 42.300
Gruppe 1:	Euro	+ 23.500
Gruppe 2:	Euro	- 60.000
Gruppe 3:	Euro	- 10.800
Gruppe 4:	Euro	+ 99.700
Gruppe 5:	Euro	- 11.100
Gruppe 6:	Euro	- 11.300
Gruppe 7:	Euro	+ 45.000
Gruppe 8:	Euro	+ 145.600
Gruppe 9:	Euro	+ 37.200
Mehrausgaben:	**Euro**	**+ 300.100**

Begründung der Abweichungen bei den Einnahmen:	**Begründung der Abweichungen bei den Ausgaben:**
Gruppe 0: • Einnahmen AMS – Förderung Altersteilzeit: + Euro 6.400,00 • Infrastrukturbeitrag: + Euro 248.200,00	Gruppe 0: • LTZ an Pensionsversicherungsanstalt: + Euro 9.100,00 • Amtsausstattung: + Euro 8.000,00 • Rathaus – Personalverrechnung: + Euro 37.200,00 • Instandhaltung Gebäude und Anlagen: - Euro 17.800,00 • Rechts- und Beratungskosten: - Euro 2.500,00 • Leasing energiesparende Maßnahmen: - Euro 9.200,00 • Entgelt für Leistungen von Firmen: - Euro 4.000,00

	• Betriebliche Gesundheitsförderung: + Euro 5.400,00 • Meldeamt – Personalverrechnung : + Euro 10.400,00 • Wahlangelegenheiten: + Euro 14.900,00 • Planungskosten – Verbauungspläne: - Euro 7.100,00 • Pensionsbeiträge: - Euro 3.400,00
Gruppe 1: • Globalbudget – Einsatzverrechnung erfolgt durch Feuerwehren • Feuerwehr Irndorf - Löschwasserbehälter: + Euro 9.400,00	Gruppe 1: • Feuerbeschau: + Euro 4.000,00 • Feuerwehren – ab 2013 Globalbudget • Feuerwehr Kremsmünster – Technikraum: + Euro 20.000,00 • Feuerwehr Kremsmünster – 2012 Löschwasserbehälter: - Euro 25.100,00 • Feuerwehr Irndorf - Löschwasserbehälter: + Euro 25.000,00 • Feuerwehr Krühub – Spintraum und Schlauchturm: + Euro 25.000,00
Gruppe 2: • Schulen - 2012 Förderungen für Photovoltaikanlagen: - Euro 22.500,00 • Hauptschule – Gastschulbeiträge: - Euro 13.900,00	Gruppe 2: • Volksschule Kirchberg – Betriebsausstattung: - Euro 14.000,00 • Volksschule Krühub – Photovoltaikanlage: + Euro 10.000,00 • Volksschule Krühub – Zuführung Erhaltungsrücklage: - Euro 100.000,00 • Hauptschule – Programme, Lizenzen: + Euro 5.400,00 • Hauptschule – Personalverrechnung: + Euro 10.700,00 • Gastschulbeiträge: + Euro 4.300,00 • Berufsschulen - Schulerhaltungsbeiträge: - Euro 9.300,00 • Berufsschulen – Bau- und Einrichtungsaufwand: - Euro 4.600,00 • Kindergarten Markt – Betriebsabgang: + Euro 29.700,00 • Kindergarten Krühub – Betriebsabgang: + Euro 3.400,00 • Kindergarten Stift – Betriebsabgang: + Euro 7.400,00 • Kindergarten Kremsegg – Betriebsabgang: + Euro 3.100,00 • Kindergarten Schulzentrum – Betriebsabgang: + Euro 6.000,00 • Krabbelstube – Gemeindebeitrag: - Euro 5.000,00 • Schülerhort – Betriebsabgang: + Euro 16.000,00 • Schülerhort – Refinanzierung Einrichtung: - Euro 4.200,00

	• Spiel- und Sportplätze – Instandhaltung der Anlagen: - Euro 4.000,00
Gruppe 3: • LMS – Instrumentenzuschuss: - Euro 3.900,00 • Einnahmen aus Vermietung MP3 fallen weg: - Euro 9.400,00	Gruppe 3: • Kulturveranstaltungen: + Euro 4.000,00 • Ausgaben für MP3 fallen weg: - Euro 14.000,00
Gruppe 4: • Essen auf Rädern – Kostenbeiträge: - Euro 8.500,00	Gruppe 4: • SHV-Bezirksumlage (lt. VA-Erlass): + Euro 109.200,00 • Essen auf Rädern – Essensportionen: - Euro 6.800,00
Gruppe 5: • Rückersatz von Krankenanstaltenbeiträgen (lt. VA-Erlass): + Euro 71.900,00	Gruppe 5: • Förderung Regenwassernutzungsanlagen: + Euro 5.000,00 • Krankenanstaltenbeitrag (lt. VA-Erlass): - Euro 22.600,00
	Gruppe 6: • Betriebsausstattung: - Euro 2.500,00 • Verkehrszeichen: - Euro 2.000,00 • Darlehenstilgung: + Euro 8.700,00 • Instandhaltung von Straßenbauten: + Euro 11.500,00 • Kreditzinsen: - Euro 25.700,00 • Leistungen von Firmen: - Euro 2.000,00 • Verbandsumlage Wasserverband Unteres Kremstal: - Euro 2.300,00 • Wildbachverbauung – Instandhaltung von Sonderanlagen: - Euro 2.000,00 • Wildbachverbauung – Betreuungsdienst: - Euro 2.000,00 • Verbandsumlage – Schutzwasserverband: + Euro 8.600,00
Gruppe 7: • Kostenersätze Bewerbung Landesgartenschau: - Euro 12.800,00 • Einnahmen Marktfest: + Euro 30.000,00 • Einnahmen Arbeitskreis Wirtschaft: - Euro 3.700,00	Gruppe 7: • Kosten Bewerbung Landesgartenschau: - Euro 19.200,00 • Gewerbeförderung: + Euro 4.000,00 • Ortsmarketing – Betriebsausstattung: + Euro 20.000,00 • Ortsmarketing – Entgelte für sonstige Leistungen: - Euro 10.000,00 • Marktfest: + Euro 45.000,00 • Arbeitskreis Wirtschaft: + Euro 3.600,00
Gruppe 8:	Gruppe 8:

• Wasserleitungsanschlussgebühren: + Euro 21.800,00 • ABA – Sonstige Einnahmen: - Euro 10.400,00 • Kanalanschlussgebühren: - Euro 24.000,00	• Abfallbeseitigung - Abfallwirtschaftsbeitrag: + Euro 5.900,00 • Abfallbeseitigung – Kosten Hausmüllentsorgung: + Euro 21.700,00 • Winterdienst – Fremdfuhrwerke und -geräte: - Euro 10.000,00 • Straßenreinigung - Fremdfuhrwerke und -geräte: + Euro 10.000,00 • Straßenbeleuchtung – Strom: - Euro 4.500,00 • Straßenbeleuchtung – Instandhaltung der Anlagen: - Euro 22.000,00 • Straßenbeleuchtung – Leasing energiesparende Maßnahmen: + Euro 30.000,00 • Friedhof – Instandhaltung von Gebäuden: + Euro 7.000,00 • Wirtschaftshof – Personalverrechnung: + Euro 23.900,00 • Wirtschaftshof – Instandhaltung Gebäude und Anlagen: + Euro 17.800,00 • Wirtschaftshof – Beratungskosten: - Euro 8.600,00 • Wirtschaftshof – Leihpersonal: + Euro 9.000,00 • Fuhrpark – Betriebsausstattung: + Euro 6.700,00 • Fuhrpark – Treibstoff: + Euro 3.000,00 • Fuhrpark – Leasing Kommunalfahrzeuge: + Euro 50.000,00 • Wasserversorgung – Hausanschlüsse: - Euro 3.000,00 • Wasserversorgung – Schuldentilgung: + Euro 6.700,00 • Wasserversorgung – Instandhaltung von sonstigen Anlagen: + Euro 9.400,00 • Wasserversorgung – Kreditzinsen: - Euro 17.800,00 • Wasserversorgung – Entgelte für sonstige Leistungen: - Euro 5.500,0 • Überschuss Abschnitt Wasserversorgung: + Euro 22.300,00 • Abwasserbeseitigung – Kanalanschlüsse: - Euro 12.400,00 • Abwasserbeseitigung – Schuldentilgung: + Euro 12.700,00 • Abwasserbeseitigung – Instandhaltung Traktor: - Euro 7.500,00 • Abwasserbeseitigung – Kreditzinsen: - Euro 20.400,00 • RHV Unteres Kremstal: + Euro 5.400,00 • Überschuss Abschnitt Abwasserbeseitigung: + 25.100,00

Gruppe 9: • Überschüsse WVA und ABA: + 47.400,00 • Sparkasse – Dividende: - Euro 13.200,00 • Grundsteuer B: + Euro 7.500,00 • Kommunalsteuer: + Euro 15.000,00 • Aufschließungsbeiträge Straße, Wasser und Kanal: - Euro 5.600,00 • Abgabenertragsanteile (lt. VA-Erlass): + Euro 156.200,00 • Verkauf Landgemeindehaus 2012: - Euro 76.000,00 • Abwicklung Soll-Überschuss 2011: - Euro 140.300,00	Gruppe 9: • Finanzwirtschaft – Personalverrechnung: - Euro 55.200,00 • Zuführung allgemeine Rücklage: + Euro 53.600,00 • Landesumlage (lt. VA-Erlass): + Euro 5.500,00 • Zuführung allgemeine Haushaltsmittel: - Euro 261.800,00 • Zuführung Verkehrsflächenbeiträge: - Euro 6.500,00 • Zuführung Wasseranschlussgebühren: + Euro 20.100,00 • Zuführung Kanalanschlussgebühren: - Euro 27.400,00 • Zuführung Infrastrukturbeiträge: + Euro 317.200,00 • Zuführung Dividende Sparkasse: - Euro 13.200,00

Voranschlagsquerschnitt/Maastricht-Ergebnis

Im Voranschlagsquerschnitt ergibt sich für das Jahr 2013 ein positives Maastricht-Ergebnis[2] von Euro 88.000,00, verschlechterte sich gegenüber dem Voranschlag 2012 (Euro 464.800,00) jedoch um Euro 376.800,00. Mitunter verantwortlich für dieses Ergebnis sind eine Rücklagenentnahme von Euro 99.200,00 sowie höhere Investitionssummen (Saldo 2). Betrachtet man die folgende Grafik, so ist sichtbar, dass die Marktgemeinde Kremsmünster auch in den nächsten Jahren einen wesentlichen Beitrag zum Österreichischen Stabilitätspakt[3] leistet.

[2] VA 2013; Voranschlagsquerschnitt, Seite 4.

[3] Der Österreichische Stabilitätspakt 2012 - 2016 wurde aufgrund der europäischen Entwicklungen im Zusammenhang mit einer verstärkten wirtschaftlichen Governance der EU-Mitgliedstaaten neu verhandelt und den neuen EU-rechtlichen Vorgaben angepasst. Diese im Allgemeinen mit „Sixpack“, „Twopack“ und „Fiskalpakt“ bezeichneten europarechtlichen Regelungen brachten neben den bestehenden Verpflichtungen zu nachhaltigen gesamtstaatlichen Haushaltsergebnissen im Sinne des ESVG (Europäisches System Volkswirtschaftlicher Gesamtrechnungen) vor allem neue Vorgaben für das strukturelle Defizit, eine Schuldenabbauregel und eine Ausgabenregel. (Quelle: www.bmf.gv.at; 29.11.2012)

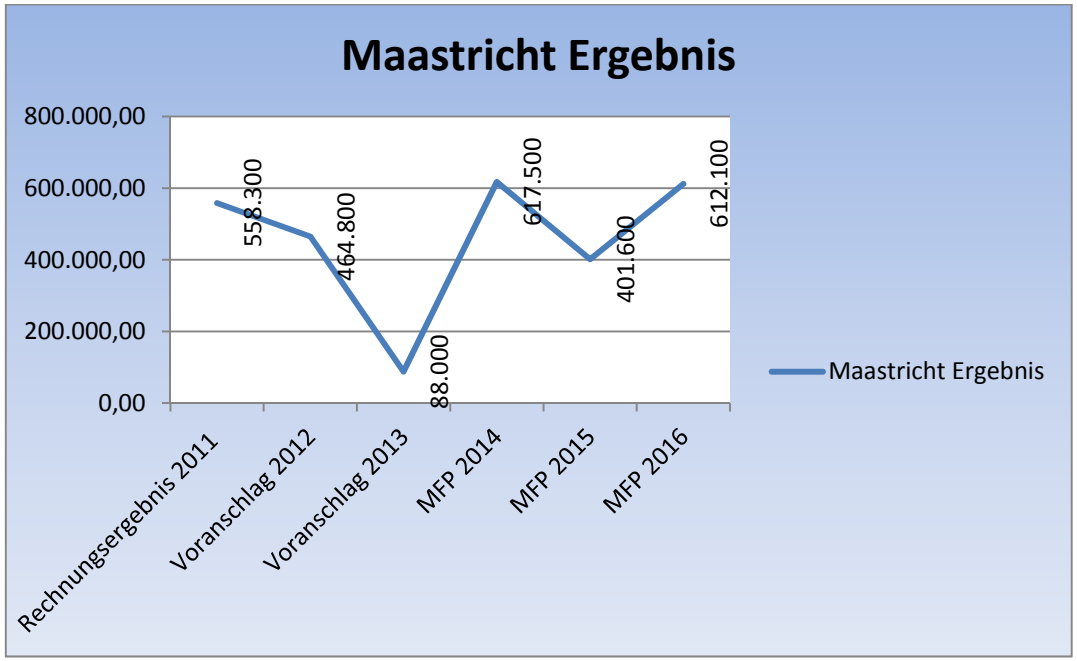

Gemeindeeigene Steuern, Beiträge und Gebühren

Grundsteuer:

Die Höhe der Grundsteuer A ist seit einigen Jahren eigentlich unverändert und wird sich auch 2013 auf rund Euro 38.000,00 belaufen. Das Aufkommen an der Grundsteuer B wird mit Euro 530.000,00 veranschlagt. Auf den Wegfall der zeitlichen Grundsteuerbefreiung wird in diesem Zusammenhang hingewiesen und wird sich dies in den nächsten Jahren positiv auf die Einnahmenhöhe auswirken. Eine Berechnung der daraus resultierenden Mehreinnahmen ist jedoch derzeit noch nicht möglich.

Kommunalsteuer:

Die Einnahmen aus der Kommunalsteuer sind von Euro 2.574.000,00 im Jahr 2008 auf Euro 2.910.000,00 im Jahr 2012 gestiegen. Für das Finanzjahr 2013 werden Euro 2.925.000,00 veranschlagt. Dies bedeutet eine moderate Erhöhung um Euro 15.000,00. Vergleicht man die Höhe der

Kommunalsteuereinnahmen aus dem Jahr 2011 mit dem Bezirks- und Landesdurchschnitt zeigt sich folgendes Bild: Pro Einwohner wurden im Jahr 2011 in Oberösterreich Euro 318,10, im Bezirk Kirchdorf Euro 274,78 und in der Marktgemeinde Kremsmünster Euro 452,18 an Kommunalsteuer eingenommen. Dieser Vergleich zeigt, dass das Kommunalsteueraufkommen deutlich über dem Landes- und dem Bezirksdurchschnitt liegt.[4]

Abfallgebühren:

Der Unterabschnitt „813000 Abfallabfuhr“ muss ab dem Jahr 2011 nicht mehr zwingend ausgeglichen erstellt werden und es können daher Überschüsse im Ordentlichen Haushalt verbleiben. Die Höhe der Müllabfallgebühren wird mit Euro 385.000,00 veranschlagt. Aus dem Unterabschnitt „813000 Abfallbeseitigung“ [5] errechnet sich ein Überschuss in Höhe von Euro 25.000,00. Von einer Gebührenerhöhung kann aus diesem Grund abgesehen werden.

Wasserbezugs- und Kanalbenützungsgebühren:

Die Preise für die Leistungen der Wasserversorgung bzw. der Abwasserentsorgung ergeben Überschüsse[6] in beiden Bereichen von insgesamt Euro 484.400,00. Die Wasserbezugsgebühren betragen Euro 1,51 exkl. MWSt, die Kanalbenützungsgebühren Euro 3,42 exkl. MWSt. Beide Gebühren liegen über den vom Land OÖ. vorgegebenen Mindestgebühren von Euro 1,38 bzw. Euro 3,40 jeweils exkl. MWSt und müssen demnach nicht zwingend erhöht werden.

Infrastrukturbeiträge:

Für das Aufschließungsprojekt „Neuhof“ sind Einnahmen aus Infrastrukturbeiträgen in Höhe von Euro 317.200,00 vorgesehen und werden dem Vorhaben „Straßenbau Neuhof“ zugeführt. Die Veranschlagung hat gemäß den Vorgaben der Bezirkshauptmannschaft Kirchdorf a. d. Krems auf der HH-Stelle 2/031000/868000 zu erfolgen.

[4] Werte 2011: Quelle: http://www2.land-oberoesterreich.gv.at/statfinanzen/FINErgebnis_Regionen.jsp?strRegion1=40907&strRegion2=40900&strRegion3= 40000&cbJahr=2011& Gemeindeauswahl= &strRetourFin=ja
[5] VA 2013, Seite 61f.
[6] VA 2013, Seite 69 ff.

Entwicklung Grundsteuer A und B, Kommunalsteuer

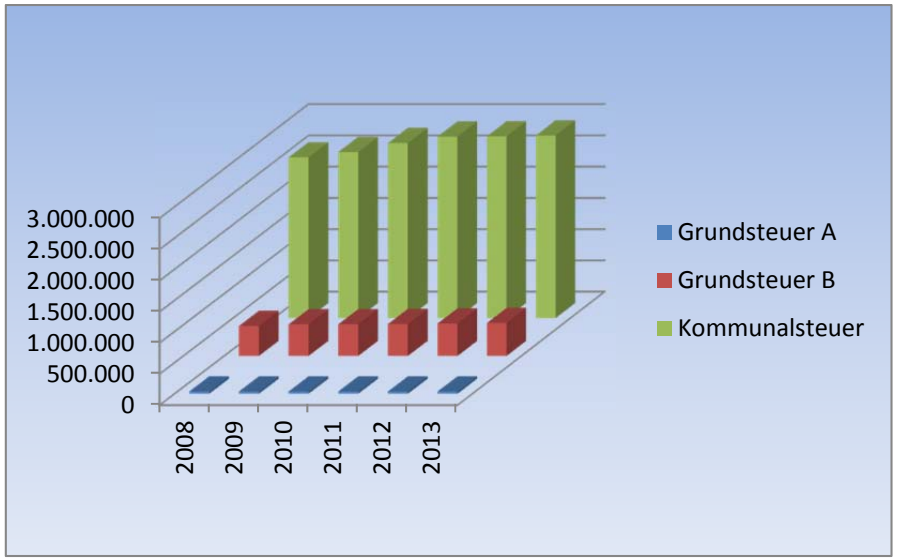

Ertragsanteile

Die Abgabenertragsanteile[7] haben sich im seit dem Finanzjahr 2011 aufgrund der Wirtschaftslage und den damit verbundenen Steuereinnahmen äußerst positiv entwickelt. Werden die Einnahmen im Jahr 2012 bei Euro 4.560.600,00 liegen, wird für das Jahr 2013 eine Erhöhung um 3 Prozent auf Euro 4.716.800,00 prognostiziert.

Der Blick in die Zukunft zeigt aber ein deutlich negativeres Bild: Aufgrund der derzeit erwarteten Entwicklung der gesamteuropäischen Wirtschaftslage hat das BMF die Erhöhung der Ertragsanteile für die Jahre 2014 bis 2016 lediglich mit einer Steigerung von 1 Prozent gegenüber dem jeweiligen Vorjahr prognostiziert. Im Mittelfristigen Finanzplan sind die Ausgaben jedenfalls an diese Einnahmenprognose anzupassen.

[7] VA 2013, Seite 75.

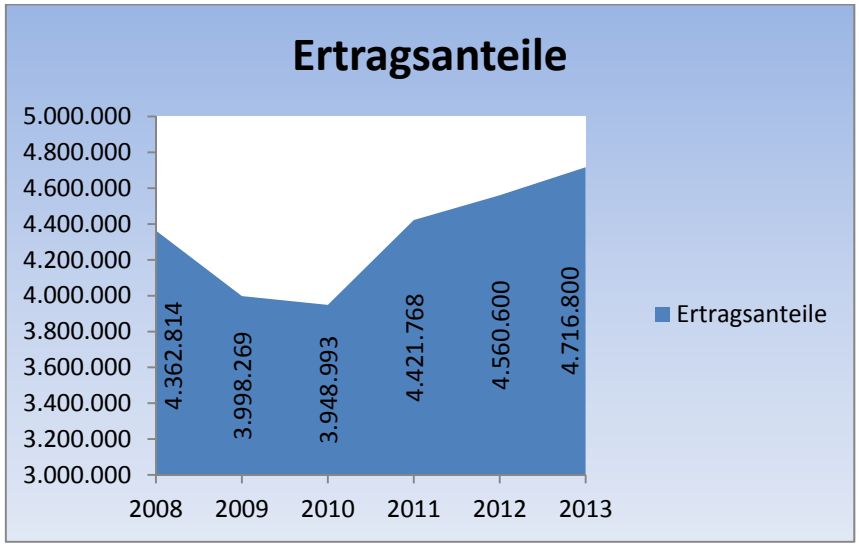

Entwicklung SHV-Umlage und Krankenanstaltenbeitrag

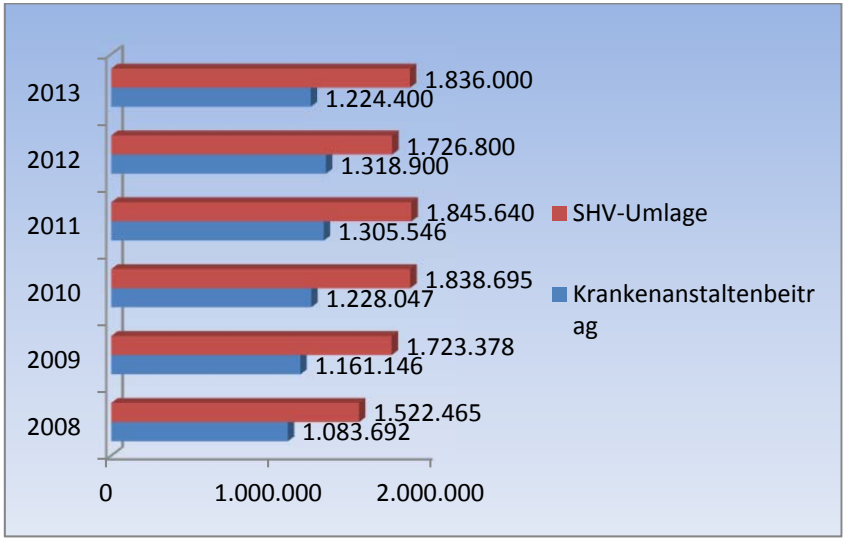

Gegenüber dem Jahr 2012 beträgt die Steigerung bei der SHV-Bezirksumlage – Euro 1.836.000,00 – gegenüber dem Vorjahr rund 6 Prozent oder Euro 109.200,00. Auch in den kommenden Jahren ist im Sozialbereich mit erheblichen Ausgabensteigerungen zu rechnen: 2014: + 6,4 %; 2015: + 5,1 % und 2016: + 4,8 %.

Im Gegenzug konmmt es beim Krankenanstaltenbeitrag im Jahr 2013 zu einer Reduzierung von 2 Prozent oder Euro 22.600,00 und somit auf Euro 1.300.100,00. Zudem ist im nächsten Jahr mit einem Guthaben aus der Abrechnung 2011 in Höhe von Euro 75.700,00 zu rechnen. Die Spitalsreform II ab dem Jahr 2012 scheint sich erstmals positiv auf die Entwicklung der Krankenanstaltenbeiträge auszuwirken. Für die kommenden Jahre sind laut Voranschlagserlass jedoch wiederum Ausgabensteigerungen zu erwarten: 2014: + 3,7 %; 2015: + 4,5 % und 2016: + 4,3 %.

Die SHV-Bezirksumlage sowie der Krankenanstaltenbeitrag machen zusammen rund 25 Prozent der ordentlichen Ausgaben aus.

Entwicklung Ertragsanteile, SHV-Umlage und Krankenanstaltenbeitrag

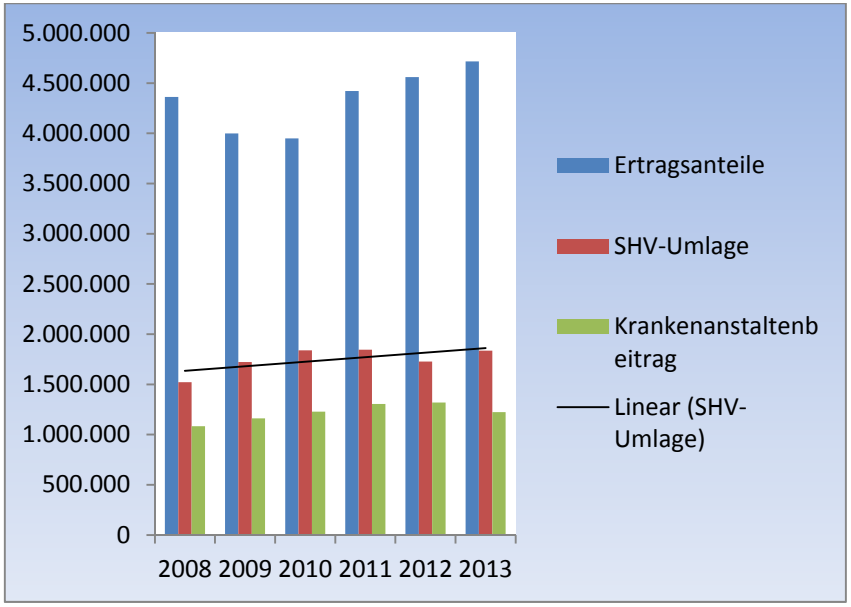

Instandsetzungs- und Investitionsausgaben

Für **Instandhaltungs- und Instandsetzungsmaßnahmen** sind im Jahr 2013 Euro 367.500,00 vorgesehen. Dies sind rund 3 Prozent der ordentlichen Ausgaben. Die größten Summen fallen in folgenden Bereichen an:

Rathaus:	Euro	28.200	Straßenbeleuchtung:	Euro	25.000
Feuerwehr Krühub:	Euro	25.000	Wirtschaftshof:	Euro	25.500
Spiel- und Sportplätze:	Euro	30.000	Freibad:	Euro	30.200
Gemeindestraßen:	Euro	46.500	Wasserversorgung:	Euro	39.300

Der **Investitionsaufwand** im ordentlichen Haushalt beläuft sich dagegen lediglich auf Euro 191.300,00 und entspricht somit 1,5 Prozent der OH-Gesamtausgaben.
Betrachtet man die Investitionssumme des kommenden Jahres, so wird einerseits die **wirtschaftliche und sparsame Haushaltsführung** deutlich. Andererseits können aufgrund des engen Handlungsspielraums von der Marktgemeinde Kremsmünster nur noch wenige Aufträge, insbesondere an örtliche bzw. regionale Gewerbetriebe, erteilt werden.

Kindergärten

Insgesamt muss die Marktgemeinde Kremsmünster im Jahr 2013 Euro 332.500,00 (VA 2012 ohne Nachtragsvoranschlag: Euro 326.300,00) für die Deckung der Betriebsabgänge in den Kindergärten und der Grabbelstube aufbringen. Dies bedeutet gegenüber dem Jahr 2012 (NVA 2012) eine Steigerung von rund 15 Prozent oder Euro 44.600,00.
Die Ausgaben für den Kindergarten-Transport werden Euro 66.400,00 betragen, die Einnahmen Euro 39.600,00. Somit ergibt sich auch bei diesem Ansatz ein Abgang von Euro 26.800,00.

Die folgende Grafik zeigt die Entwicklung der Betriebsabgangsdeckung in den Kindergärten für den Zeitraum 2010 bis 2013:

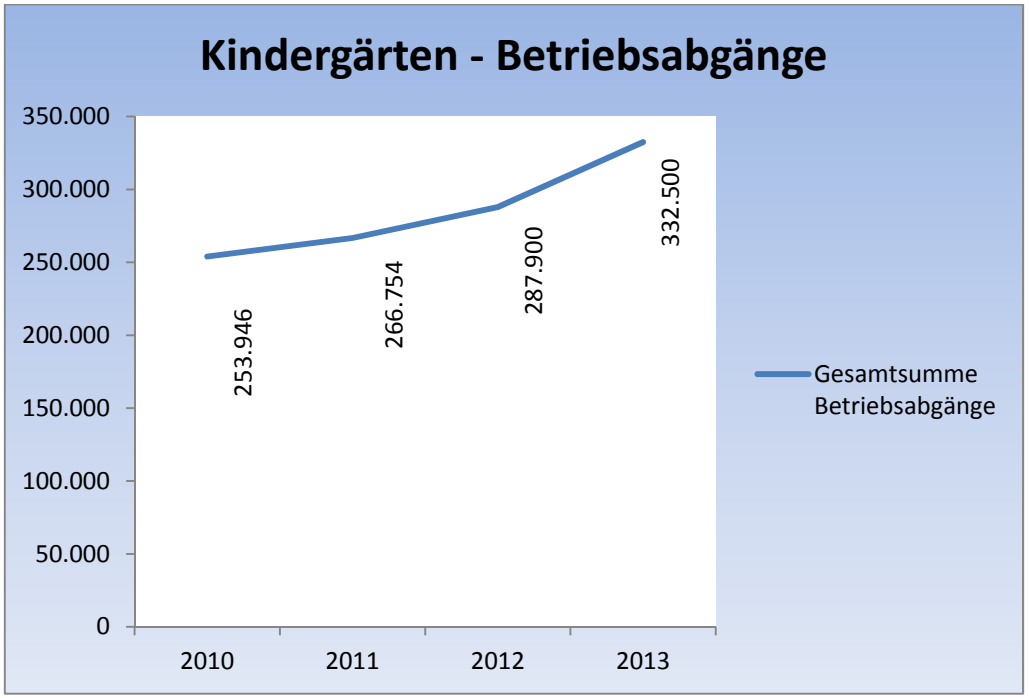

Verfügungsmittel und Repräsentationsausgaben

Gemäß OÖ. GemO 1990 dürfen die Verfügungsmittel mit 3 Promille der OH-Ausgaben (12.673.600,00 x 3/1000 = Euro 38.020,80) und die Repräsentationsausgaben mit 1,5 Promille der OH-Ausgaben (12.673.600,0 x 1,5/1000 = Euro 19.010,40) veranschlagt werden.

Die Verfügungsmittel werden tatsächlich mit Euro 34.000,00 veranschlagt. An Repräsentationsausgaben sind Euro 17.000,00.

Laut § 2 Abs. 6 der OÖ. GemHKRO dürfen die veranschlagten Beträge nicht überschritten werden.

Freiwillige Ausgaben ohne Sachzwang

HH-Stelle:	Verwendungszweck:	RA 2011:	VA 2013:
1/0151/7280	Entgelte für Reportagen und Einschaltungen	2.992,20	6.600,00
1/0600/7260	Mitgliedsbeiträge (Verein Telekom, Naturschutz	732,66	700,00
1/0610/7570	div. Subventionen	4.595,22	5.000,00
1/0610/7571	Subventionen Veranstaltungen	2.226,44	3.500,00
1/0620/7290	Ehrungen und Auszeichnungen	5.916,32	6.500,00
1/2320/7680	Beihilfen Schulveranstaltungen	596,00	500,00
1/2620/6000	Strom Faustballfelder, Tennisplätze	866,55	900,00
2/2620/8170	Rückersatz Stromkosten TUS - Tennis	-405,75	-400,00
1/2620/6030	Fernwärme	8.831,01	6.000,00
1/2620/7281	Benützungsgebühren Turnsaal Berufsschule	763,76	700,00
1/2620/7570	Subvention TUS und Tennisverein	6.210,50	5.600,00
1/3210/7570	Subvention Gesangsvereine	1.200,00	1.200,00
1/3220/6000	Strom Musikheim	456,22	500,00
1/3220/6030	Fernwärme Musikheim	3.273,84	2.900,00
1/3220/6700	Versicherung Musikheim	469,68	400,00
1/3220/7110	Genmeindeabgaben Musikheim	215,91	200,00
1/3220/7570	Subvention Musikverein	5.796,13	6.000,00
1/3230/7570	Subvention Dilettantentheaterverein	1.687,72	2.000,00
1/3290/7280	Beiträge zu Kulturveranstaltungen	2.600,43	10.000,00
2/3290/8100	Erlöse aus Kulturveranstaltungen	0,00	-5.000,00
2/3290/8290	Erlöse aus Konzerten	-1.795,26	-1.000,00
1/3630/7281	Förderung Fasadenfärbelung	1.242,22	1.000,00
1/4290/7680	Weihnachtsaktion für Bedürftige	3.559,00	3.700,00
1/4290/7681	Gemeindetaxi	8.485,50	8.500,00
1/4390/7290	Ferienpass	2.650,59	2.700,00
1/4390/7290	Familienaudit	1.030,56	0,00
2/4390/8170	Kostenbeiträge Ferienpass	-1.002,00	-900,00
2/4390/8610	Landeszuschuss Ferienpass	-540,00	-500,00
1/4390/7680	Säuglingspaketaktion	2.104,56	2.300,00
1/4390/7681	Jugendbeförderung	7.283,87	6.500,00
2/4390/8710	Landeszuschuss Jugendbeförderung	-2.471,00	-4.000,00
1/4410/7680	Müllabfuhrbefreiungen	2.417,93	2.700,00
1/5200/7280	Projekt E-GEM	6.820,95	8.500,00
1/5200/7290	Folder E-GEM	840,25	0,00
1/5200/7781	Förderung Regenwassernutzungsanlagen	0,00	5.000,00
1/5200/7290	Aktion Clean ist in	711,37	700,00
1/6120/7780	Beihilfe Haus- und Hofzufahrten	2.166,08	0,00
1/6170/6700	Bündelversicherung Siedlervereinshaus	163,63	200,00
2/6170/8241	Betriebskosten	-81,82	-200,00
1/7420/7680	Tierzuchtförderung	1.137,20	1.000,00
1/7719/5...	Personalaufwand Tourismusbüro	10.925,38	12.400,00
2/7710/8270	Kostenersatz Tourismusverband Bad Hall	-6.582,44	-6.500,00
1/7710/7571	Tourismuswerbung	504,00	1.000,00
1/7821/7280	Ortsmarketing	25.649,89	25.000,00
1/7821/7280	Marktfest	44.200,29	45.000,00
1/7821/7281	Arbeitskreis Wirtschaft	20.200,23	23.600,00
2/7821/8170	Kostenbeiträge Ortsmarketing	-3.702,62	-2.000,00
2/7821/8171	Einnahmen Marktfest	-32.416,80	-30.000,00
2/7821/8750	Kostenbeiträge Arbeitskreis Wirtschaft	-21.005,71	-15.800,00
2/7821/8770	Tourismusverband	-19.443,44	-19.000,00
1/8310/7110	Wasser - Kanal Schützenverein	135,87	100,00
	Summe	**102.213,12**	**123.800,00**
	max. Förderhöhe (= 6.757 x € 15,00)	101.355,00	101.355,00
	tatsächliche Förderung pro EinwohnerIn	**15,13**	**18,32**

Gemäß dem Erlass vom 10. November 2005 beträgt der maximale Rahmen für freiwillige Ausgaben und Subventionen Euro 15 pro EinwohnerIn. Zum Stichtag der letzten Gemeinderatswahl lag die Einwohnerzahl bei 6.757.

Der maximale Rahmen wird im Jahr 2013 um Euro 22.445,00 überschritten bzw. beträgt die Förderhöhe pro EinwohnerIn Euro 18,32.

Kassenkredit

Gemäß § 83 OÖ. GemO darf die Gemeinde zur rechtzeitigen Leistung von Ausgaben des ordentlichen Gemeindevoranschlags Kassenkredite bis zu einem Viertel der Einnahmen des ordentlichen Gemeindevoranschlags aufnehmen, welche binnen Jahresfrist zurückzuzahlen sind. Der Viertel der ordentlichen macht gemäß dem Entwurf des Voranschlags Euro 3.168.400,00 aus. Es wird jedoch davon ausgegangen, dass mit Euro 1.000.000,00 das Auslangen gefunden werden kann. Von den vier Kremsmünsterer Banken wurden Angebote eingeholt. Bestbieter ist die Oberbank Kremsmünster mit einem 3-Monats-EURIBOR-Zinssatz (inkl. einem Aufschlag von 0,850 Prozent) von derzeit 1,090 Prozent. Die Kassenkreditsumme soll folgendermaßen auf die vier Banken aufgeteilt werden:

- Oberbank Kremsmünster: Euro 500.000,00
- Raiffeisenbank Kremsmünster: Euro 250.000,00
- Sparkasse Kremsmünster: Euro 200.000,00
- Volksbank Kremsmünster: Euro 50.000,00

Personalausgaben

Die Aufwendungen für das aktive Personal belaufen sich im Finanzjahr 2013 auf Euro 1.879.200,00 (2012: Euro 1.836.300,00). Das sind 14,83 Prozent der ordentlichen Ausgaben. Dies bedeutet gegenüber dem Vorjahr eine Steigerung von rund 2,00 Prozent.[8]

In Oberösterreich wurden 2011 für 1.410.622 BürgerInnen 14.341 MitarbeiterInnen (BeamtInnen und Vertragsbedienstete) beschäftigt. Das entspricht 98 BürgerInnen pro Bedienstetem. Im Bezirk Kirchdorf an der Krems kommen auf eine(n) Gemeindebedienstete(n) 91 und in der Marktgemeinde Kremsmünster 153 BürgerInnen.

Die Personalkosten pro Kopf betragen im Jahr 2011 in Kremsmünster Euro 42.813,00 im Bezirk Kirchdorf an der Krems Euro 40.730,00 und in Oberösterreich gesamt Euro 44.879,00.[9]

[8] VA 2013; Nachweis über Leistungen für Personal, Seite 81 ff.

Zuführungen an den AOH

Im Finanzjahr 2013 können voraussichtlich Euro 639.700,00 an den außerordentlichen Haushalt zugeführt werden[10]. Im Vergleich zum Vorjahr bedeutet dies eine Steigerung um Euro 38.400,00 oder rund 5 Prozent. Vergleicht man jedoch die letzten Jahre, so ist eine deutlich positive Trendwende festzustellen. Zurückzuführen ist diese Steigerung ua. auf die Einnahmen aus den Infrastrukturbeiträgen und die Anliegerbeiträge für das Projekt Neuhof. Positiv ist jedenfalls auch die Möglichkeit der Zuführung von allgemeinen Haushaltsmitteln n Höhe von Euro 110.200,00.

Die folgende Grafik zeigt die Entwicklung der Zuführungen an den außerordentlichen Haushalt im Zeitraum 2008 bis 2013. Deutlich sichtbar ist die äußerst schwierige Finanzlage in den Jahren 2009 bis 2011.

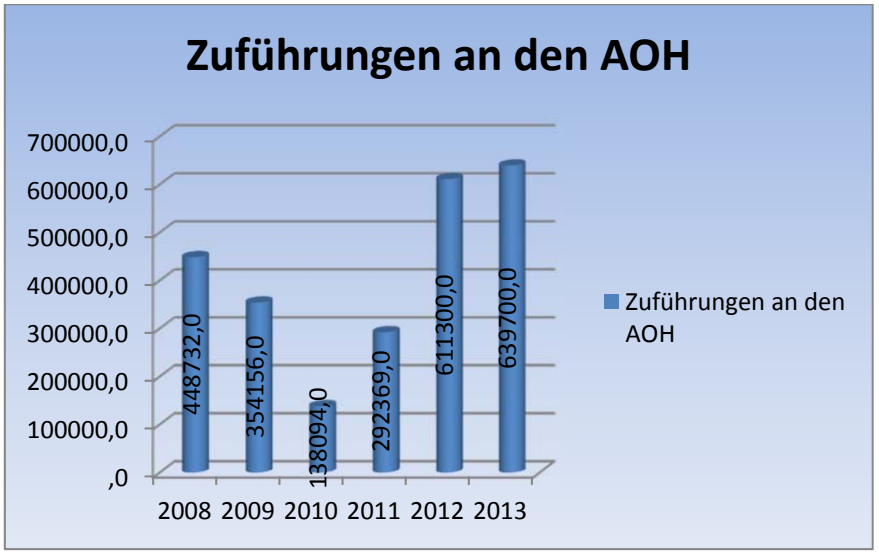

[9] Werte 2011: Quelle: http://www2.land-oberoesterreich.gv.at/statfinanzen/FINErgebnis_Regionen.jsp?strRegion1=40907&strRegion2=40900&strRegion3= 40000&cbJahr=2011& Gemeindeauswahl= &strRetourFin=ja
[10] VA 2013; Seite 78.

Rücklagen

Am Ende des Finanzjahres 2012 stehen der Marktgemeinde Kremsmünster voraussichtlich Rücklagenmittel in Höhe von Euro 117.410,97 zur Verfügung. Erfreulich ist festzustellen, dass eine Rücklage für allgemeine Zwecke in Höhe von Euro 57.600,00 gebildet werden kann. Für das Vorhaben „Sanierung der Volksschule und des Kindergartens Krühub“ ist eine Rücklagenentnahme von Euro 99.200,00 vorgesehen.[11]

Schulden und Annuitätendienst

Der Schuldenstand[12] am Ende des Finanzjahres 2013 wird voraussichtlich Euro 9.804.100,00 betragen und wird gegenüber dem Jahr 2012 um Euro 4.700,00 sinken.

Für den Wasser- und Kanalbau „Neuhof“ ist eine Darlehensaufnahme in Höhe von Euro 599.400,00 vorgesehen. Zur Finanzierung der ABA BA 12 (Euro 160.000,00) ist die Umwandlung des Zwischenkredites ein langfristiges Darlehen geplant.

Die Tilgungen werden sich auf Euro 764.100,00 und der Zinsendienst auf Euro 122.700,00 belaufen. Unter Berücksichtigung der Tilgungs- und Zinsenzuschüsse in Höhe von Euro 106.100,00 wird der Nettoschuldendienst Euro 780.700,00 ausmachen. Dies sind rund 6 Prozent der ordentlichen Ausgaben. Günstig auf die Aufwendungen im Bereich des Schuldendienstes bzw. der Zinszahlungen wirkt sich das nach wie vor sehr niedrige Zinsniveau aus, insbesondere die äußerst günstige Entwicklung des EURIBOR-Zinssatzes. Trotz der Erhöhungen der Zinsaufschläge durch die BAWAG-P.S.K. und der Raiffeisenbank Kremsmünster ab dem 01.01.2013 betragen die Zinssätze lediglich zwischen 1,00 und 1,50 Prozent.

Der Gesamtschuldenstand von Euro 9.804.100,00 teilt sich wie folgt auf:

- Normalverzinsliche Darlehen Euro 2.798.300,00
- Niederverzinste Darlehen Euro 6.233.200,00
- Nicht belastende Darlehen Euro 772.600,00

[11] VA 2013; Nachweis über Zuführungen an und Entnahmen aus Rücklagen, Seite 109.
[12] VA 2013; Nachweis der Darlehensschulden und des Schuldendienstes, Seite 114 ff.

Die Pro-Kopf-Verschuldung liegt am Ende des Jahres 2013 bei Euro 1.516,95. (2012: Euro 1.517,68)

Die Gemeindeschulden pro Kopf betrugen im Jahr 2011 in Kremsmünster Euro 1.639,00 im Bezirk Kirchdorf an der Krems Euro 2.391,00 und in OÖ Euro 1.990,00.[13] Dazu ist anzumerken, dass in der Marktgemeinde Kremsmünster keine weiteren Schulden ausgelagert sind, bspw. in einem Wasserverband oder in einer KG. Diese „ausgelagerten" Schulden werden in der Statistik des Landes OÖ nicht berücksichtigt.

Die folgende Grafik zeigt die Darlehensentwicklung im Vergleichszeitraum 2008 bis 2013:

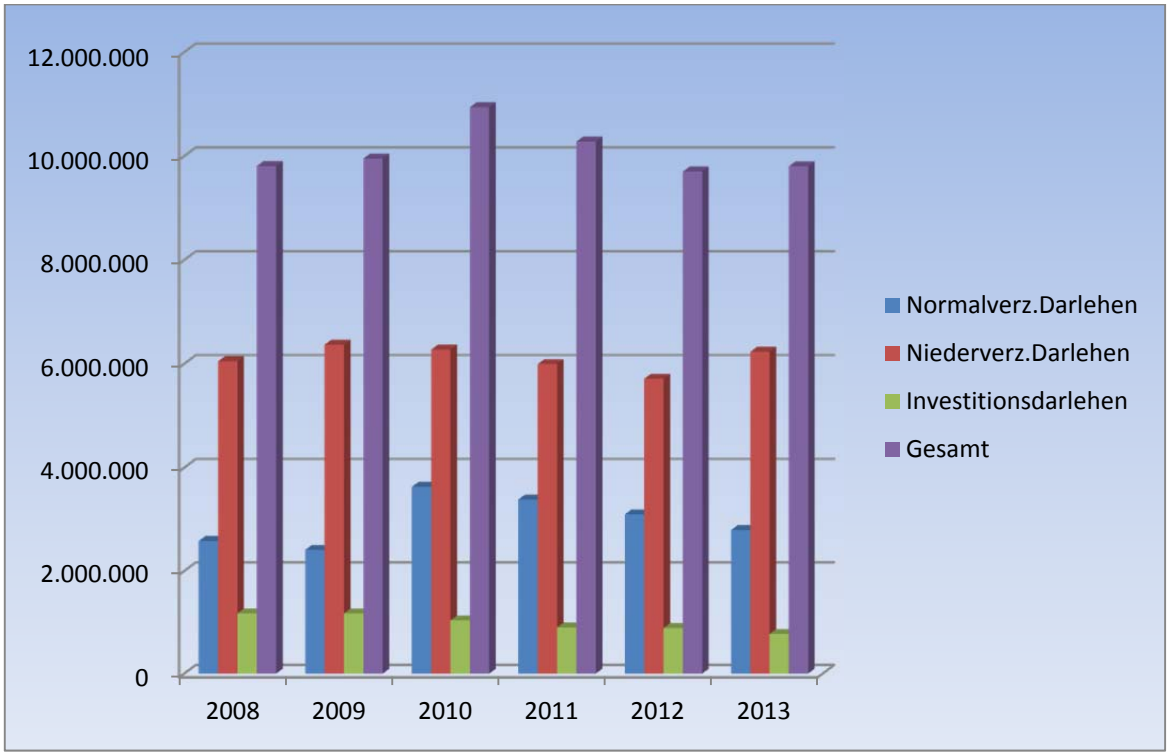

[13] Werte 2011: Quelle: http://www2.land-oberoesterreich.gv.at/statfinanzen/FINErgebnis_Regionen.jsp?strRegion1=40907&strRegion2=40900&strRegion3= 40000&cbJahr=2011& Gemeindeauswahl= &strRetourFin=ja

Leasing

Die Nettobelastung[14] aus den Leasingverpflichtungen wird im Finanzjahr 2013 Euro 435.200,00 ausmachen. Neu aufgenommen werden Leasingverpflichtungen für den Ankauf eines LKWs für den Wirtschaftshof (Euro 50.000,00) und das Contracting für die Straßenbeleuchtung (Euro 30.000,00).

Haftungen

Der Stand an Haftungen[15] betreffend Darlehen des RHV Unteres Kremstal etc. wird per 31.12.2012 Euro 2.713.000,00 betragen. Neu hinzukommen wird eine Haftungsübernahme für den WVB Unteres Kremstal zur Errichtung des Rückhaltebeckens Kremsau in Höhe von Euro 635.200.

Stand zu Beginn des Finanzjahres:	**Abgang:**	**Zugang:**	**Stand am Ende des Finanzjahres:**
Euro 2.077.800,00	Euro 0,00	Euro 635.200,00	Euro 2.713.000,00

Bezugsvorschüsse

Der Stand an gegebenen Darlehen[16] beträgt zu Beginn des Jahres 2013 Euro 14.603,00. An Rückzahlungen sind Euro 5.522,00 vorgesehen.

[14] VA 2013; Nachweis über Leasing; Seite 129.
[15] VA 2013; Nachweis über Haftungen, Seite 110 ff.
[16] VA 2013; Nachweis über gegebene Darlehen; Seite 128.

AUSSERORDENTLICHER HAUSHALT

Im außerordentlichen Haushalt[17] sind für das Finanzjahr 2013 mit **Einnahmen** von **Euro 2.152.500,00** und **Ausgaben** (inkl. Abwicklung der Vorjahresergebnisse) von **Euro 2.109.400,00** mit einem **Überschuss** von **Euro 43.100,00** vorgesehen. Der Überschuss ergibt sich aus dem Vorhaben Straßenbau Neuhof und wird für die Investitionen in den Folgejahren benötigt.

Folgende Vorhaben sind im Jahr 2013 geplant:

Vorhaben Feuerwehr Irndorf Grundstückskauf:

Für den Grundstückskauf für die FF Irndorf wird im Jahr 2013 die vereinbarte Rate von Euro 12.000,00 veranschlagt. Die Finanzierung erfolgt aus dem Soll-Überschuss aus Vorjahren. Der Soll-Überschuss 2013 in Höhe von Euro 12.000,00 wird für die Rate 2014 herangezogen.

Vorhaben Sanierung VS und KIGA Krühub:

Das Vorhaben Sanierung Volksschule, Kindergarten und Wohnung Krühub sieht Gesamtkosten von Euro 300.000,00 vor und wurde im Jahr 2012 begonnen. Die Ausgaben für 2013 belaufen sich auf Euro 220.000,00. Laut Finanzierungsplan sind für das Jahr 2013 Bedarfszuweisungsmittel von Euro 49.400,00 sowie Landesmittel von Euro 30.000,00 vorgesehen. Mit der geplanten Rücklagenentnahme in Höhe von Euro 99.200,00 und dem Soll-Überschuss 2012 von Euro 41.400,00 wird das Vorhaben ausfinanziert.

Vorhaben Projekt BYPAD – Förderung des Radverkehrs:

Für das Projekt BYPAD – Förderung des Radverkehrs in Kremsmünster – sind für das Jahr 2013 Ausgaben von Euro 30.000,00 vorgesehen. Die Finanzierung erfolgt durch eine Zuführung eines Anteilsbetrags OH.

Vorhaben Neubau Rot-Kreuz-Ortsstelle:

Der Finanzierungsplan sieht für das Jahr 2013 restliche Bedarfszuweisungsmittel in Höhe von Euro 6.800,00 vor.

[17] VA 2013; Gesamtübersicht Außerordentlicher Haushalt, Seite 3 f.

Vorhaben Straßensanierungen 2011 – 2015:

Das Vorhaben Straßensanierungen 2011 – 2015 sieht für 2013 Gesamtausgaben von Euro 100.00,000 vor. Die Finanzierung erfolgt mittels Bedarfszuweisungsmittel von Euro 25.000,00, einem Landesbeitrag von Euro 10.000,00, einer Zuführung von Anliegerbeiträgen von Euro 4.000,00 sowie einer Zuführung eines Anteilsbetrags OH von Euro 61.000,00.

Vorhaben Straßenbau Neuhof:

Für die Straßenbauarbeiten Neuhof sind im Jahr 2013 Ausgaben von Euro 294.000,00 vorgesehen. Die Finanzierung erfolgt mit Infrastrukturbeiträgen von Euro 317.200,00 und Anliegerbeiträgen von Euro 19.900,00. Der sich ergebende Soll-Überschuss von Euro 43.100,00 wird für die Investitionen in den Folgejahren (Asphaltierung etc.) benötigt.

Vorhaben Sanierung Marktplatz:

Für die Planungsarbeiten zur Sanierung des Marktplatzes werden im Jahr 2013 Euro 10.000,00 vorgesehen. Die Finanzierung erfolgt mittels einer Zuführung eines Anteilsbetrags OH in gleicher Höhe.

Vorhaben Ankauf Kommunalfahrzeuge:

Die Kommunalfahrzeuge der Marktgemeinde Kremsmünster sind aufgrund des Alters in einem eher schlechten Zustand und müssen ausgetauscht werden. Für den Ankauf eines Multicars oder eines ähnlichen Fahrzeugs wurde im Jahr 2012 zur Finanzierung ein Anteilsbetrag OH von Euro 196.000,00 vorgesehen. Der Ankauf soll im Jahr 2013 realisiert werden.

Vorhaben Wasserversorgungsanlage BA 09 (Hausanschlüsse):

Für das Vorhaben Wasserversorgungsanlage BA 09 – Hausanschlüsse – sind im Jahr 2013 Ausgaben in Höhe von Euro 60.000,00 vorgesehen. Die Finanzierung erfolgt mit den einzunehmenden Anschlussgebühren in gleicher Höhe.

Vorhaben Wasserversorgungsanlage BA 10 (Aufschließung Neuhof):

Das Vorhaben Wasserversorgungsanlage BA 10 – Aufschließung Neuhof – sieht insgesamt Kosten von Euro 213.000,00 vor. Im Jahr 2013 sind Planungs- und Baukosten in Höhe von Euro 198.000,00 geplant. Die Finanzierung erfolgt mit der Zuführung von Anliegerbeiträgen in Höhe von Euro 33.500,00 und einer Zuführung eines Anteilsbetrags OH von Euro 9.200,00.

Vorhaben Zwischenfinanzierung Wasserversorgung:

Um die Ausgaben für das Vorhaben „Wasserversorgungsanlage BA 10 – Aufschließung Neuhof“ finanzieren zu können, ist die Aufnahme eines Zwischenkredites in Höhe von Euro 155.300,00 notwendig. Dieser Zwischenkredit wird nach erfolgter Kollaudierung in ein langfristiges Darlehen umzuwandeln sein.

Vorhaben Abwasserbeseitigungsanlage Schachtsanierung:

Für das Vorhaben Sanierung der Kanalschächte sind im Jahr 2013 Ausgaben in Höhe von Euro 62.600,00 vorgesehen. Die Finanzierung erfolgt durch die Abwicklung des Soll-Überschusses 2012 von Euro 23.600,00 und einer Zuführung von Anliegerbeiträgen von Euro 39.000,00. Der Materialeinkauf erfolgte noch im Jahr 2012, die Bauarbeiten werden im Jahr 2013 durchgeführt.

Vorhaben Abwasserbeseitigungsanlage BA 12:

Die Kollaudierung für dieses Vorhaben ist für Mitte Dezember 2012 vorgesehen. Der aufgenommene Zwischenkredit von Euro 160.000,00 ist im Jahr 2013 zurückzuzahlen und ein langfristiges Darlehen vermutlich in gleicher Höhe auszuschreiben und aufzunehmen.

Vorhaben Abwasserbeseitigungsanlage BA 13 (Leitungskataster WVA und ABA):

Die Erstellung des Leitungskatasters für die Wasserver- und Abwasserentsorgungsanlagen wird im Jahr 2013 begonnen. Die Gesamtkosten belaufen sich insgesamt auf Euro 360.000,00. Davon fallen im Jahr 2013 Kosten von Euro 100.000,00 an. Zur Finanzierung der Ausgaben wurden bereits im Jahr 2012 Zuführungen von Anliegerbeiträgen in Höhe von 57.000,00 sowie von einem Anteilsbetrag OH in der Höhe von Euro 43.000,00 vorgesehen.

Vorhaben Abwasserbeseitigungsanlage BA 14 (Aufschließung Neuhof):

Das Vorhaben Abwasserbeseitigungsanlage BA 14 – Aufschließung Neuhof – sieht insgesamt Kosten von Euro 650.000,00 vor. Im Jahr 2013 sind Planungs- und Baukosten in Höhe von Euro 500.000,00 geplant. Die Finanzierung erfolgt mit der Zuführung von Anliegerbeiträgen in Höhe von Euro 55.900,00.

Vorhaben Zwischenfinanzierung ABA:

Um die Ausgaben für das Vorhaben „Abwasserbeseitigungsanlage BA 14 – Aufschließung Neuhof“ finanzieren zu können, ist die Aufnahme eines Zwischenkredites in Höhe von Euro 444.100,00 notwendig. Dieser Zwischenkredit wird nach erfolgter Kollaudierung in ein langfristiges Darlehen umzuwandeln sein.

Verzeichnis der Vorhabensstände ao. Haushalt zum Voranschlag 2013

BASISDATEN: NVA 2012

Vorhaben	Ansatz	Stand 1.1.2013	Einnahmen 2013	Ausgaben 2013	Stand 31.12.2013	Anmerkungen
FF Irndorf, Grundstücksankauf	163201	€ 12.000,00	€ -	€ 12.000,00	€ -	
Volksschule Krühub	211200	€ 41.400,00	€ 178.600,00	€ 220.000,00	€ -	
Projekt BYPAD	522001	€ -	€ 30.000,00	€ 30.000,00	€ -	
Neubau Rotes-Kreuz-Ortsstelle	530000	€ -	€ 6.800,00	€ 6.800,00	€ -	BZ 2013
Straßensanierungen 2011 - 2015	612530	€ -	€ 100.000,00	€ 100.000,00	€ -	
Straßenbau Neuhof	612560	€ -	€ 337.100,00	€ 294.000,00	€ 43.100,00	Rest f. Asphaltierung
Sanierung Marktplatz	612580	€ -	€ 10.000,00	€ 10.000,00	€ -	
Kommunalfahrzeuge	821001	€ 196.000,00	€ -	€ 196.000,00	€ -	
WVA BA 09 Hausanschlüsse	850009	€ -	€ 60.000,00	€ 60.000,00	€ -	
WVA BA 10 Neuhof	850010	€ -	€ 42.700,00	€ 198.000,00	-€ 155.300,00	Zwischenfinanzierung
WVA BA 07	850700	€ -	€ -	€ -	€ -	Kollaudierung 12/2012
Zwischenfinanzierung WVA	850900	€ -	€ 155.300,00	€ -	€ 155.300,00	
ABA Schachtsanierung	851001	€ 23.600,00	€ 39.000,00	€ 62.600,00	€ -	
ABA BA 12	851012	-€ 160.000,00	€ 160.000,00	€ -	€ -	Kollaudierung 12/2012
ABA BA 13 Leitungskataster	851013	€ 100.000,00	€ -	€ 100.000,00	€ -	
ABA BA 14 Neuhof	851014	€ -	€ 55.900,00	€ 500.000,00	-€ 444.100,00	Zwischenfinanzierung
Zwischenfinanzierung ABA	851200	€ -	€ 444.100,00	€ -	€ 444.100,00	
Zwischenkredit	982000	€ 160.000,00	€ -	€ 160.000,00	€ -	
Gesamt (Einn.u.Ausg.)		€ 213.000,00	€ 1.619.500,00	€ 1.949.400,00	€ 43.100,00	
Abwicklung Vorjahr	Sollübersch.	€ 533.000,00	€ 533.000,00	-€ 160.000,00		
Gesamt (Einn.u.Ausg.mit Vj.)	Sollfehlbetr.	-€ 160.000,00	€ 2.152.500,00	€ 2.109.400,00	€ 43.100,00	
GESAMT LAUFENDES ERGEBNIS			**€ 1.619.500,00**	**€ 1.949.400,00**	**-€ 329.900,00**	

Aufteilung Zwischenkredite:		Stand 01.01.2013	Neuaufnahmen	Rückzahlungen	Stand 31.12.2013
Zwischenkredit für BA 07 und BA 12		€ 160.000,00		€ 160.000,00	€ -
Gesamt		€ 160.000,00	€ -	€ 160.000,00	€ -

MITTELFRISTIGER FINANZPLAN

Gemeinsam mit dem Voranschlagsentwurf ist dem Gemeinderat ein Mittelfristiger Finanzplan (MFP) zur allfälligen Anpassung an geänderte Verhältnisse und zur Fortführung für ein weiteres Finanzjahr (bis 2016) vorzulegen.

Der Mittelfristige Finanzplan enthält folgende Bestandteile:

- Darstellung der Budgetspitze der Jahre 2013 – 2016
- Darstellung der Kosten und Finanzierung der einzelnen Vorhaben in der Planperiode der Jahre 2013 – 2016
- Zusammenfassung aller geplanten Vorhaben zum mittelfristigen Investitionsplan der Planperiode der Jahre 2013 – 2016
- Darstellung der erwarteten Entwicklung des Maastrichtergebnisses der Jahre 2013 – 2016.

In den MFP dürfen nur Vorhaben aufgenommen werden, die mit dem Gemeinderessort definitiv abgestimmt sind und für die die Finanzierung zur Gänze gesichert ist. Für die aufgenommenen Ausgaben sind entsprechende Bedeckungsmittel anzusetzen. Der MFP soll in keinster Weise eine Dokumentation von Zukunftsprojekten darstellen. Daher wurde seitens der Amtsleitung eine Vorhabensliste erstellt. Diese Liste soll mit den Angaben zum Realisierungszeitpunkt als Prioritätenreihung Geltung haben.

Folgende neue Projekte sind zusätzlich zu den Vorhaben im VA 2013 im MFP 2013 – 2016 enthalten:

Vorhaben Feuerwehr Kremsmünster Zeughausanbau:

Zur Unterbringung des neuen Hubrettungsgeräts erfolgte ein Zubau zum bestehenden Feuerwehrzeughaus. Die Kosten beliefen sich laut Finanzierungsplan auf Euro 70.000,00. In den Jahren 2014 und 2015 werden jeweils Bedarfszuweisungsmittel in Höhe von Euro 35.000,00 gewährt. Diese BZ-Mittel dienen der Rückzahlung des Darlehens, welches von der Feuerwehr Kremsmünster aufgenommen wurde. Die im Haftungsnachweis dargestellte Haftungssumme wird entsprechend reduziert werden.

Außer diesem Vorhaben können keine weiteren Projekte in den MFP aufgenommen werden, da weder entsprechende schriftliche Finanzierungszusagen des Gemeinderessorts oder Finanzierungspläne vorliegen.

Die **freie Budgetspitze** beträgt in den Jahren

2013:	Euro	671.300,00
2014:	Euro	535.700,00
2015:	Euro	476.100,00
2016:	Euro	505.100,00

Die Marktgemeinde Kremsmünster leistet weiterhin einen wesentlichen Beitrag zum Österreichischen Stabilitätspakt (positive **Maastricht-Ergebnisse**):

2013:	Euro	88.000,00
2014:	Euro	617.500,00
2015:	Euro	401.600,00
2016:	Euro	612.100,00

V E R H A N D L U N G S S C H R I F T

über die öffentliche

SITZUNG DES GEMEINDERATES

der Marktgemeinde Kremsmünster am **Donnerstag, den 13.12.2012**

Tagungsort: Marktgemeindeamt Kremsmünster, Sitzungssaal

Beginn: 19:00
Ende: 21:20

Anwesend sind:

Bürgermeister		
	Obernberger Gerhard, Bgm.	ÖVP
Vizebürgermeister		
	Ölsinger Robert, Vbgm.	ÖVP
Gemeinderatsmitglieder		
	Mayr Thomas	ÖVP
	Humenberger-Riesenhuber Reinhard	ÖVP
	Söllradl Gerhard, DI	ÖVP
	Dutzler Johann	ÖVP
	Krenhuber Elisabeth, Mag.	ÖVP
	Eder Klaus, Mag.	ÖVP
	Abler-Rainalter Nicola	ÖVP
	Hübner Klaus	ÖVP
	Köttstorfer Karoline	ÖVP
	Neubauer Manuela	ÖVP
	Oberhuber Brigitta	ÖVP
	Strauß Karl	ÖVP
	Mayr Johann	ÖVP
	Dutzler Peter	ÖVP
	Brunner Otmar, DI	ÖVP
	Rathmair Franz	ÖVP
Vizebürgermeister		
	Fellinger August Michael, Vbgm.	SPÖ
Gemeinderatsmitglieder		
	Guggi Edeltraud	SPÖ
	Steiner Ewald	SPÖ

	Dorfer Magdolna	SPÖ	
	Stallinger Auguste	SPÖ	
	Deixler-Wimmer Elisabeth	GRÜNE	
	Leitner Sabrina	GRÜNE	
	Schinko Ralf	FPÖ	
	Oberhauser Bruno	FPÖ	
	Michlmayr Rudolf	FPÖ	
Gemeinderats-Ersatzmitglieder			
	Bergmair Erwin	ÖVP	Ersatz f. GR Lamprecht
	Müller Ing. Josef	ÖVP	Ersatz f. GR Bischof
	Wakolbinger Thomas	SPÖ	Ersatz f. GR Kiennast
Leiter des Gemeindeamtes			
	Haider Reinhard, Mag.(FH)		
Abteilungsleiter			
	Hinterplattner Christoph, MA		
Schriftführer			
	Petter-Jazwierski Karin, Mag.		

Entschuldigt abwesend sind:

Gemeinderatsmitglieder		
	Bischof Konrad	ÖVP
	Lamprecht Nicole, Mag.	ÖVP
	Kiennast Christian	SPÖ

10. Voranschlag 2013

Die folgenden Punkte zum Gesamtthema „Voranschlag für das Finanzjahr 2013“ wurden vom Finanzausschuss in seiner Sitzung am 4.12.2012 eingehend beraten und jeweils einzeln einstimmig beschlossen, dem Gemeinderat die Beschlussfassung in seiner Sitzung am 13.12.2012 zu empfehlen.

10.1. Hebesätze (Grundsteuer A+B, Hundeabgabe)
Vorlage: VW/729/2012

Sachverhalt:

1.1 Hebesätze (Grundsteuer A und B, Hundeabgabe)

Die Hebesätze – auch die in den nachstehend angeführten Punkten angeführten Gebührenfestsetzungen – sind so rechtzeitig zu beschließen, dass diese nach Ablauf einer 2-wöchigen Kundmachungsfrist mit 01.01.2013 in Kraft treten können.

Es ist vorgesehen, die **Grundsteuer für land- und forstwirtschaftliche Betriebe (A) und für Grundstücke (B)** wie bisher im gesetzlichen Höchstausmaß von 500 v.H. des Steuermessbetrages festzusetzen. Die **Hundeabgabe** soll unverändert zum Vorjahr je Hund mit 30,00 Euro bzw. mit 20,00 Euro pro Wachhund und Hunde, die zur Ausübung eines Berufs oder Erwerbs notwendig sind, festgesetzt werden.

Der Vorsitzende stellt den Antrag, die Hebesätze in der vorliegenden Form zu beschließen.

Abstimmungsergebnis:
Der Antrag wird durch Erheben der Hand mit folgendem Stimmergebnis mehrheitlich angenommen:

29 „JA“ Stimmen
2 „NEIN“ Stimmen (GRÜN-Fraktion)
31 Gesamt

10.2. Festsetzung der Gebühren für Kanal, Wasser und Abfall
Vorlage: VW/730/2012

Sachverhalt:

1.2. Festsetzung der Gebühren für Kanal, Wasser und Abfall

Hinsichtlich der **Mindestanschlussgebühren** für die Wasserversorgungs- und Abwasserbeseitigungsanlage ist auf die Ausführungen im Voranschlagserlass für das Finanzjahr 2013 des Amtes der Oö. Landesregierung, GZ: IKD(Gem)-511001/370-2012-Pra/Kai vom 13.11.2012 hinzuweisen. Darin wird auf Seite 20 festgestellt, dass die Mindestanschlussgebühren bei Wasserversorgungsanlagen mindestens 1.831 Euro (bisher 1.792 Euro) und bei Abwasserbeseitigungsanlagen 3.054 Euro (bisher 2.990 Euro) betragen. Diese Mindestanschlussgebühren dürfen auf Grund der Förderungsrichtlinien der Oö. Landesregierung nicht unterschritten werden. Zu den Werten im Jahr 2012 ergibt sich eine Erhöhung um rund 2,00 Prozent. Die vorstehend angeführten Beträge enthalten die 10 %ige Umsatzsteuer nicht. Der Quadratmetersatz für die Wasserleitungsanschlussgebühr beträgt 12,20 Euro(bisher: 11,95) Euro, jene für die Kanalanschlussgebühr 20,36 Euro (bisher 19,94 Euro).

Benützungsgebühren Wasser und Kanal:
Grundsätzlich ergeben sich auch bei den vom Land OÖ jährlich festgesetzten Mindestgebühren für den Wasserbezug und die Kanalbenützung Erhöhungen, da eine Anpassung auf Basis der Entwicklung des Verbraucherpreisindexes im Jahresabstand erfolgt. Die Erhöhung der Mindestgebühren von bisher 1,35 Euro auf **neu 1,38 Euro** pro Kubikmeter Wasser und von bisher 3,33 Euro **auf neu 3,40 Euro** pro Kubikmeter beim Abwasser beträgt ebenfalls rund 2,00 Prozent. Die Marktgemeinde Kremsmünster hatte in den letzten Jahren als Abgangsgemeinde (die Bedarfszuweisungsmittel zur Bedeckung des Abganges beansprucht) zu den Mindestgebühren einen Aufschlag von 0,20 Euro pro Kubikmeter zu verrechnen. Für die Finanzjahre 2011 und 2012 wurden aus diesem Grunde **1,51 Euro** pro Kubikmeter Wasser und **3,42 Euro** pro Kubikmeter beim Abwasser festgesetzt und eingehoben (Beträge jeweils ohne 10 % Umsatzsteuer). Diese Auflage ist nach dem Ergebnis des Entwurfes der ordentlichen Haushaltsgebarung der Marktgemeinde Kremsmünster für das Finanzjahr 2013 zumindest zurzeit obsolet. Für die Gebührenfestsetzung seitens der Gremien der Marktgemeinde Kremsmünster ab 1.1.2013 gilt damit einerseits freies Ermessen (die Mindestgebühren des Landes sind natürlich jedenfalls zu berücksichtigen), andererseits sollte bei den Überlegungen berücksichtigt werden, dass im Falle einer negativen Einnahmenentwicklung im Laufe des Jahres 2013 und bei einem eventuell dadurch entstehenden Fehlbetrag im ordentlichen Haushalt kein Anspruch auf Bedeckung dieses Fehlbetrages durch das Land OÖ. besteht, wenn der Aufschlag von 20 Cent je m³ nicht berechnet wird. Diese Thematik sollte insoweit in die Überlegungen einbezogen werden, als höhere Gebühren als die Mindestgebühren natürlich der Absicherung eines ausgeglichenen Ergebnisses im ordentlichen Haushalt dienen. Von Bürgermeister Obernberger wird vorgeschlagen, die Wasserbezugs- und Kanalgebühren für 2013 im gegenüber 2012 unveränderten Ausmaß festzusetzen.

Hinsichtlich der **Wasserzählermieten** gibt es keine Vorhaben des Landes. Die letzte Erhöhung fand 2011 statt und ist eine neuerliche Erhöhung nicht vorgesehen.

Die **Abfallgebühren** wurden mit Wirkung am 1.1.2011 generell neu festgesetzt (Systemänderung). Seitens der Aufsichtsbehörde besteht dazu lediglich die Vorschrift einer kostendeckenden Gebührenhöhe, welche im Jahr 2012 gegeben war. Es sollte daher keine Änderung vorgenommen werden.

Der Vorsitzende stellt den Antrag, die Mindestanschlussgebühren für die Wasserversorgungs- und Abwasserbeseitigungsanlage, die Benützungsgebühren für Wasser und Kanal und die Gebühren für Wasserzähler und Abfall in der vorliegenden Form zu beschließen.

Abstimmungsergebnis:
Der Antrag wird durch Erheben der Hand mit 31 Stimmen einstimmig angenommen.

10.3. Festsetzung von weiteren Gemeindegebühren, -abgaben, -förderungen
Vorlage: VW/731/2012

Sachverhalt:

1.3 Festsetzung von weiteren Gemeindegebühren,- abgaben, -förderungen

Die Gemeindegebühren/-abgaben/-tarife/-förderungen wurden bisher jeweils nach der Entwicklung der Verbraucherpreisindexe angepasst, der Großteil davon im Jahr 2012. Für das Jahr 2013 wäre wiederum eine Erhöhung der Verbraucherpreisindices bzw. eine Inflationsrate von 2,20 % (Anlehnung an die Erhöhung des Landes bei der Wassergebühr) zu berücksichtigen. Die einzelnen Gebühren und Abgaben sowie die Förderungen sind der Tabelle zu entnehmen.

Der Vorsitzende stellt den Antrag, die weiteren Gebühren laut beiliegender Gebührentabelle zu beschließen.

Abstimmungsergebnis:
Der Antrag wird durch Erheben der Hand mit folgendem Stimmergebnis mehrheitlich angenommen:

29 „JA“ Stimmen
2 „NEIN“ Stimmen (GRÜNE-Fraktion)
31 Gesamt

10.4. Festsetzung des Dienstpostenplanes
Vorlage: VW/732/2012

Sachverhalt:

1.4 Dienstpostenplan

Der Entwurf des Dienstpostenplans liegt vor.

Der Vorsitzende stellt den Antrag, den vorliegenden Dienstpostenplan samt Änderungen zu genehmigen.

Abstimmungsergebnis:
Der Antrag wird durch Erheben der Hand mit 31 Stimmen einstimmig angenommen.

10.5. Ordentlicher Haushalt
Vorlage: VW/733/2012

Sachverhalt:

1.5 Ordentlicher Haushalt

Der Entwurf des Voranschlags für das Finanzjahr 2013 sieht im ordentlichen Haushalt **Einnahmen** und **Ausgaben** in der Höhe von **Euro 12.669.600,00** vor und kann somit ausgeglichen erstellt werden.

Abweichungen bei den Einnahmen:			**Abweichungen bei den Ausgaben:**		
Gruppe 0:	Euro	+ 257.300	Gruppe 0:	Euro	+ 42.300
Gruppe 1:	Euro	- 9.800	Gruppe 1:	Euro	+ 23.500
Gruppe 2:	Euro	- 33.600	Gruppe 2:	Euro	- 60.000
Gruppe 3:	Euro	- 14.900	Gruppe 3:	Euro	- 10.800
Gruppe 4:	Euro	- 9.000	Gruppe 4:	Euro	+ 99.700
Gruppe 5:	Euro	+ 71.800	Gruppe 5:	Euro	- 11.100
Gruppe 6:	Euro	- 2.900	Gruppe 6:	Euro	- 11.300
Gruppe 7:	Euro	+ 12.500	Gruppe 7:	Euro	+ 45.000
Gruppe 8:	Euro	- 11.100	Gruppe 8:	Euro	+ 145.600
Gruppe 9:	Euro	-14.200	Gruppe 9:	Euro	+ 33.200
	Euro	**+ 246.100**		**Euro**	**+ 296.100**

Voranschlagsquerschnitt/Maastricht-Ergebnis:

Im Voranschlagsquerschnitt ergibt sich für das Jahr 2013 ein positives Maastricht-Ergebnis von Euro 84.000,00, verschlechterte sich gegenüber dem Voranschlag 2012 (Euro 464.800,00) jedoch um Euro 380.800,00. Mitunter verantwortlich für dieses Ergebnis sind eine Rücklagenentnahme von Euro 99.200,00 sowie höhere Investitionssummen (Saldo 2).

Gemeindeeigene Steuern, Beiträge und Gebühren:

Grundsteuer:

Die Höhe der Grundsteuer A ist seit einigen Jahren eigentlich unverändert und wird sich auch 2013 auf rund Euro 38.000,00 belaufen. Das Aufkommen an der Grundsteuer B wird mit Euro 530.000,00 veranschlagt. Auf den Wegfall der zeitlichen Grundsteuerbefreiung wird in diesem Zusammenhang hingewiesen und wird sich dies in den nächsten Jahren positiv auf die Einnahmenhöhe auswirken. Eine Berechnung der daraus resultierenden Mehreinnahmen ist jedoch derzeit noch nicht möglich.

Kommunalsteuer:

Die Einnahmen aus der Kommunalsteuer sind von Euro 2.574.000,00 im Jahr 2008 auf Euro 2.910.000,00 im Jahr 2012 gestiegen. Für das Finanzjahr 2013 werden Euro 2.925.000,00 veranschlagt. Dies bedeutet eine moderate Erhöhung um Euro 15.000,00. Vergleicht man die Höhe der Kommunalsteuereinnahmen aus dem Jahr 2011 mit dem Bezirks- und Landesdurchschnitt zeigt sich folgendes Bild: Pro Einwohner wurden im Jahr 2011 in Oberösterreich Euro 318,10, im Bezirk Kirchdorf Euro 274,78 und in der Marktgemeinde Kremsmünster Euro 452,18 an Kommunalsteuer eingenommen. Dieser Vergleich zeigt, dass das Kommunalsteueraufkommen deutlich über dem Landes- und dem Bezirksdurchschnitt liegt.

Abfallgebühren:

Der Unterabschnitt „813000 Abfallabfuhr“ muss ab dem Jahr 2011 nicht mehr zwingend ausgeglichen erstellt werden und es können daher Überschüsse im Ordentlichen Haushalt verbleiben. Die Höhe der Müllabfallgebühren wird mit Euro 385.000,00 veranschlagt. Aus dem Unterabschnitt „813000 Abfallbeseitigung“ errechnet sich ein Überschuss in Höhe von Euro 25.000,00. Von einer Gebührenerhöhung kann aus diesem Grund abgesehen werden.

Wasserbezugs- und Kanalbenützungsgebühren:

Die Preise für die Leistungen der Wasserversorgung bzw. der Abwasserentsorgung ergeben Überschüsse in beiden Bereichen von insgesamt Euro 484.400,00. Die Wasserbezugsgebühren betragen Euro 1,51 exkl. MWSt, die Kanalbenützungsgebühren Euro 3,42 exkl. MWSt. Beide Gebühren liegen über den vom Land OÖ. vorgegebenen Mindestgebühren von Euro 1,38 bzw. Euro 3,40 jeweils exkl. MWSt und müssen demnach nicht zwingend erhöht werden.

Infrastrukturbeiträge:

Für das Aufschließungsprojekt „Neuhof“ sind Einnahmen aus Infrastrukturbeiträgen in Höhe von Euro 317.200,00 vorgesehen und werden dem Vorhaben „Straßenbau Neuhof“ zugeführt. Die Veranschlagung hat gemäß den Vorgaben der Bezirkshauptmannschaft Kirchdorf a. d. Krems auf der HH-Stelle 2/031000/868000 zu erfolgen.

Ertragsanteile:

Die Abgabenertragsanteile haben sich im seit dem Finanzjahr 2011 aufgrund der Wirtschaftslage und den damit verbundenen Steuereinnahmen äußerst positiv entwickelt. Werden die Einnahmen im Jahr 2012 bei Euro 4.560.600,00 liegen, wird für das Jahr 2013 eine Erhöhung um 3 Prozent auf Euro 4.716.800,00 prognostiziert.

Der Blick in die Zukunft zeigt aber ein deutlich negativeres Bild: Aufgrund der derzeit erwarteten Entwicklung der gesamteuropäischen Wirtschaftslage hat das BMF die Erhöhung der Ertragsanteile für die Jahre 2014 bis 2016 lediglich mit einer Steigerung von 1 Prozent gegenüber dem jeweiligen Vorjahr prognostiziert. Im Mittelfristigen Finanzplan sind die Ausgaben jedenfalls an diese Einnahmenprognose anzupassen.

SHV-Bezirksumlage und Krankenanstaltenbeitrag:

Gegenüber dem Jahr 2012 beträgt die Steigerung bei der SHV-Bezirksumlage – Euro 1.836.000,00 – gegenüber dem Vorjahr rund 6 Prozent oder Euro 109.200,00. Auch in den kommenden Jahren ist im Sozialbereich mit erheblichen Ausgabensteigerungen zu rechnen: 2014: + 6,4 %; 2015: + 5,1 % und 2016: + 4,8 %.

Im Gegenzug konmmt es beim Krankenanstaltenbeitrag im Jahr 2013 zu einer Reduzierung von 2 Prozent oder Euro 22.600,00 und somit auf Euro 1.300.100,00. Zudem ist im nächsten Jahr mit einem Guthaben aus der Abrechnung 2011 in Höhe von Euro 75.700,00 zu rechnen. Die Spitalsreform II ab dem Jahr 2012 scheint sich erstmals positiv auf die Entwicklung der Krankenanstaltenbeiträge auszuwirken. Für die kommenden Jahre sind laut Voranschlagserlass jedoch wiederum Ausgabensteigerungen zu erwarten: 2014: + 3,7 %; 2015: + 4,5 % und 2016: + 4,3 %.

Die SHV-Bezirksumlage sowie der Krankenanstaltenbeitrag machen zusammen rund 25 Prozent der ordentlichen Ausgaben aus.

Instandsetzungs- und Investitionsaufwand:

Für Instandhaltungs- und Instandsetzungsmaßnahmen sind im Jahr 2013 Euro 367.500,00 vorgesehen. Dies sind rund 3 Prozent der ordentlichen Ausgaben. Die größten Summen fallen in folgenden Bereichen an:

Rathaus:	Euro	28.200
Straßenbeleuchtung:	Euro	25.000
Feuerwehr Krühub:	Euro	25.000
Wirtschaftshof:	Euro	25.500
Spiel- und Sportplätze:	Euro	30.000
Freibad:	Euro	30.200
Gemeindestraßen:	Euro	46.500
Wasserversorgung:	Euro	39.300

Der Investitionsaufwand im ordentlichen Haushalt beläuft sich dagegen lediglich auf Euro 191.300,00 und entspricht somit 1,5 Prozent der OH-Gesamtausgaben.

Betrachtet man die Investitionssumme des kommenden Jahres, so wird einerseits die wirtschaftliche und sparsame Haushaltsführung deutlich. Andererseits können aufgrund des engen Handlungsspielraums von der Markt

gemeinde Kremsmünster nur noch wenige Aufträge, insbesondere an örtliche bzw. regionale Gewerbetriebe, erteilt werden.

Verfügungsmittel und Repräsentationsausgaben:

Gemäß OÖ. GemO 1990 dürfen die Verfügungsmittel mit 3 Promille der OH-Ausgaben (12.669.600,00 x 3/1000 = Euro 38.008,00) und die Repräsentationsausgaben mit 1,5 Promille der OH-Ausgaben (12.669.600,0 x 1,5/1000 = Euro 19.004,00) veranschlagt werden.

Die Verfügungsmittel werden tatsächlich mit Euro 34.000,00 veranschlagt. An Repräsentationsausgaben sind Euro 17.000,00.

Laut § 2 Abs. 6 der OÖ. GemHKRO dürfen die veranschlagten Beträge nicht überschritten werden.

Freiwillige Ausgaben ohne Sachzwang:

Gemäß dem Erlass vom 10. November 2005 beträgt der maximale Rahmen für freiwillige Ausgaben und Subventionen Euro 15 pro EinwohnerIn. Zum Stichtag der letzten Gemeinderatswahl lag die Einwohnerzahl bei 6.757.

Der maximale Rahmen wird im Jahr 2013 um Euro 22.445,00 überschritten bzw. beträgt die Förderhöhe pro EinwohnerIn Euro 18,32.

Zuführungen an den AOH:

Im Finanzjahr 2013 können voraussichtlich Euro 639.700,00 an den außerordentlichen Haushalt zugeführt werden. Im Vergleich zum Vorjahr bedeutet dies eine Steigerung um Euro 38.400,00 oder rund 5 Prozent. Vergleicht man jedoch die letzten Jahre, so ist eine deutlich positive Trendwende festzustellen. Zurückzuführen ist diese Steigerung ua. auf die Einnahmen aus den Infrastrukturbeiträgen und die Anliegerbeiträge für das Projekt Neuhof. Positiv ist jedenfalls auch die Möglichkeit der Zuführung von allgemeinen Haushaltsmitteln n Höhe von Euro 110.200,00.

Rücklagen:

Am Ende des Finanzjahres 2012 stehen der Marktgemeinde Kremsmünster voraussichtlich Rücklagenmittel in Höhe von Euro 117.410,97 zur Verfügung. Erfreulich ist festzustellen, dass eine Rücklage für allgemeine Zwecke in Höhe von Euro 53.600,00 gebildet werden kann. Für das Vorhaben „Sanierung der Volksschule und des Kindergartens Krühub“ ist eine Rücklagenentnahme von Euro 99.200,00 vorgesehen.

Schulden und Annuitätendienst

Der Schuldenstand am Ende des Finanzjahres 2013 wird voraussichtlich Euro 9.677.700,00 betragen und wird gegenüber dem Jahr 2012 um Euro 131.100,00 sinken.

Für den Wasser- und Kanalbau „Neuhof“ ist eine Darlehensaufnahme in Höhe von Euro 599.400,00 vorgesehen. Zur Finanzierung der ABA BA 12 (Euro 160.000,00) ist die Umwandlung des Zwischenkredites ein langfristiges Darlehen geplant.

Die Tilgungen – inkl. des Schuldenerlasses des Landes OÖ. – werden sich auf Euro 890.500,00 und der Zinsendienst auf Euro 122.700,00 belaufen. Unter Berücksichtigung der Tilgungs- und Zinsenzuschüsse in Höhe von Euro 106.100,00 wird der Nettoschuldendienst Euro 907.100,00 ausmachen. Dies sind rund 7 Prozent der ordentlichen Ausgaben. Günstig auf die Aufwendungen im Bereich des Schuldendienstes bzw. der Zinszahlungen

wirkt sich das nach wie vor sehr niedrige Zinsniveau aus, insbesondere die äußerst günstige Entwicklung des EURIBOR-Zinssatzes. Trotz der Erhöhungen der Zinsaufschläge durch die BAWAG-P.S.K. und der Raiffeisenbank Kremsmünster ab dem 01.01.2013 betragen die Zinssätze lediglich zwischen 1,00 und 1,50 Prozent.
Der Gesamtschuldenstand von Euro 9.677.700,00 teilt sich wie folgt auf:

- Normalverzinsliche Darlehen Euro 2.798.300,00
- Niederverzinste Darlehen Euro 6.233.200,00
- Nicht belastende Darlehen Euro 646.200,00

Leasing:
Die Nettobelastung aus den Leasingverpflichtungen wird im Finanzjahr 2013 Euro 435.200,00 ausmachen. Neu aufgenommen werden Leasingverpflichtungen für den Ankauf eines LKWs für den Wirtschaftshof (Euro 50.000,00) und das Contracting für die Straßenbeleuchtung (Euro 30.000,00).

Haftungen:
Der Stand an Haftungen betreffend Darlehen des RHV Unteres Kremstal etc. wird per 31.12.2012 Euro 2.077.800,00 betragen. Aufgrund des Schuldenerlasses des Landes OÖ. können die bestehenden Haftungen voraussichtlich um Euro 182.800,00 reduziert werden. Neu hinzukommen wird jedoch eine Haftungsübernahme für den WVB Unteres Kremstal zur Errichtung des Rückhaltebeckens Kremsau in Höhe von Euro 635.200.

Bezugsvorschüsse:
Der Stand an gegebenen Darlehen beträgt zu Beginn des Jahres 2013 Euro 14.603,00. An Rückzahlungen sind Euro 5.522,00 vorgesehen.

Zum Voranschlags-Erstentwurf ergeben sich folgende Änderungen:
Die Kostenersätze der Gemeinden des Bezirkes für die Pensionsbeiträge des ehemaligen Getränkesteuerprüfers in Höhe von Euro 27.300,00 sind unter „Laufende Transferzahlungen von Gemeinden“ (HH-Stelle 2/080000/862000) zu veranschlagen. Die Haushaltsstelle „Pensionsbeiträge“ (2/080000/868000) ist um genau diesen Betrag zu reduzieren. Auf das ordentliche Gesamtergebnis hat diese Änderung keine Auswirkung.
Der Voranschlagsbeitrag bei den „Einnahmen aus Kulturveranstaltungen“ (HH-Stelle 2/329000/810000) wird um Euro 4.000,00 erhöht. Damit erhöhen sich ordentlichen Gesamteinnahmen auf Euro 12.673.600,00. Im Gegenzug wird der Voranschlagsbeitrag bei der „Zuführung zur Allgemeinen Rücklage“ (HH-Stelle 1/912000/298000) um Euro 4.000,00 erhöht. Die ordentlichen Gesamtausgaben belaufen sich demnach auch auf Euro 12.673.600,00.

Der Vorsitzende stellt den Antrag, den Voranschlag ordentlicher Haushalt in der vorliegenden Form zu beschließen.

Abstimmungsergebnis:
Der Antrag wird durch Erheben der Hand mit folgendem Stimmergebnis mehrheitlich angenommen:

30 „JA“ Stimmen
1 „Stimmenthaltung“ (GR Michlmayr)
31 Gesamt

10.6. Voranschlag 2013 Außerordentlicher Haushalt
Vorlage: VW/734/2012

Sachverhalt:

1.6 Außerordentlicher Haushalt

Im außerordentlichen Haushalt sind für das Finanzjahr 2013 mit **Einnahmen** von **Euro 2.278.900,00** und **Ausgaben** (inkl. Abwicklung der Vorjahresergebnisse) von **Euro 2.235.800,00** mit einem **Überschuss** von **Euro 43.100,00** vorgesehen. Der Überschuss ergibt sich aus dem Vorhaben Straßenbau Neuhof und wird für die Investitionen in den Folgejahren benötigt.

Folgende Vorhaben sind im Jahr 2013 geplant:

Vorhaben Feuerwehr Irndorf Grundstückskauf:
Für den Grundstückskauf für die FF Irndorf wird im Jahr 2013 die vereinbarte Rate von Euro 12.000,00 veranschlagt. Die Finanzierung erfolgt aus dem Soll-Überschuss aus Vorjahren. Der Soll-Überschuss 2013 in Höhe von Euro 12.000,00 wird für die Rate 2014 herangezogen.

Vorhaben Sanierung VS und KIGA Krühub:
Das Vorhaben Sanierung Volksschule, Kindergarten und Wohnung Krühub sieht Gesamtkosten von Euro 300.000,00 vor und wurde im Jahr 2012 begonnen. Die Ausgaben für 2013 belaufen sich auf Euro 220.000,00. Laut Finanzierungsplan sind für das Jahr 2013 Bedarfszuweisungsmittel von Euro 49.400,00 sowie Landesmittel von Euro 30.000,00 vorgesehen. Mit der geplanten Rücklagenentnahme in Höhe von Euro 99.200,00 und dem Soll-Überschuss 2012 von Euro 41.400,00 wird das Vorhaben ausfinanziert.

Vorhaben Projekt BYPAD – Förderung des Radverkehrs:
Für das Projekt BYPAD – Förderung des Radverkehrs in Kremsmünster – sind für das Jahr 2013 Ausgaben von Euro 30.000,00 vorgesehen. Die Finanzierung erfolgt durch eine Zuführung eines Anteilsbetrags OH.

Vorhaben Neubau Rot-Kreuz-Ortsstelle:
Der Finanzierungsplan sieht für das Jahr 2013 restliche Bedarfszuweisungsmittel in Höhe von Euro 6.800,00 vor.

Vorhaben Straßensanierungen 2011 – 2015:

Das Vorhaben Straßensanierungen 2011 – 2015 sieht für 2013 Gesamtausgaben von Euro 100.00,000 vor. Die Finanzierung erfolgt mittels Bedarfszuweisungsmittel von Euro 25.000,00, einem Landesbeitrag von Euro 10.000,00, einer Zuführung von Anliegerbeiträgen von Euro 4.000,00 sowie einer Zuführung eines Anteilsbetrags OH von Euro 61.000,00.

Vorhaben Straßenbau Neuhof:

Für die Straßenbauarbeiten Neuhof sind im Jahr 2013 Ausgaben von Euro 294.000,00 vorgesehen. Die Finanzierung erfolgt mit Infrastrukturbeiträgen von Euro 317.200,00 und Anliegerbeiträgen von Euro 19.900,00. Der sich ergebende Soll-Überschuss von Euro 43.100,00 wird für die Investitionen in den Folgejahren (Asphaltierung etc.) benötigt.

Sanierung Marktplatz:

Für die Planungsarbeiten zur Sanierung des Marktplatzes werden im Jahr 2013 Euro 10.000,00 vorgesehen. Die Finanzierung erfolgt mittels einer Zuführung eines Anteilsbetrags OH in gleicher Höhe.

Vorhaben Ankauf Kommunalfahrzeuge:

Die Kommunalfahrzeuge der Marktgemeinde Kremsmünster sind aufgrund des Alters in einem eher schlechten Zustand und müssen ausgetauscht werden. Für den Ankauf eines Multicars oder eines ähnlichen Fahrzeugs wurde im Jahr 2012 zur Finanzierung ein Anteilsbetrag OH von Euro 196.000,00 vorgesehen. Der Ankauf soll im Jahr 2013 realisiert werden.

Vorhaben Wasserversorgungsanlage BA 09 (Hausanschlüsse):

Für das Vorhaben Wasserversorgungsanlage BA 09 – Hausanschlüsse – sind im Jahr 2013 Ausgaben in Höhe von Euro 60.000,00 vorgesehen. Die Finanzierung erfolgt mit den einzunehmenden Anschlussgebühren in gleicher Höhe.

Vorhaben Wasserversorgungsanlage BA 10 (Aufschließung Neuhof):

Das Vorhaben Wasserversorgungsanlage BA 10 – Aufschließung Neuhof – sieht insgesamt Kosten von Euro 213.000,00 vor. Im Jahr 2013 sind Planungs- und Baukosten in Höhe von Euro 198.000,00 geplant. Die Finanzierung erfolgt mit der Zuführung von Anliegerbeiträgen in Höhe von Euro 33.500,00 und einer Zuführung eines Anteilsbetrags OH von Euro 9.200,00.

Vorhaben Zwischenfinanzierung Wasserversorgung:

Um die Ausgaben für das Vorhaben „Wasserversorgungsanlage BA 10 – Aufschließung Neuhof“ finanzieren zu können, ist die Aufnahme eines Zwischenkredites in Höhe von Euro 155.300,00 notwendig. Dieser Zwischenkredit wird nach erfolgter Kollaudierung in ein langfristiges Darlehen umzuwandeln sein.

Vorhaben Wasserversorgungsanlagen Land OÖ. – Schuldenerlass

Die Einnahmen und Ausgaben aus der Abschreibung der „Landesdarlehen“ sind gemäß Erlass in einem eigenen AOH-Vorhaben darzustellen. Für das Jahr 2013 sind für die Darlehen im Bereich der Wasserversorgungsanlagen Abschreibungen in Höhe von Euro 25.400,00 vorgesehen.

Vorhaben Abwasserbeseitigungsanlage Schachtsanierung:
Für das Vorhaben Sanierung der Kanalschächte sind im Jahr 2013 Ausgaben in Höhe von Euro 62.600,00 vorgesehen. Die Finanzierung erfolgt durch die Abwicklung des Soll-Überschusses 2012 von Euro 23.600,00 und einer Zuführung von Anliegerbeiträgen von Euro 39.000,00. Der Materialeinkauf erfolgte noch im Jahr 2012, die Bauarbeiten werden im Jahr 2013 durchgeführt.

Vorhaben Abwasserbeseitigungsanlage BA 12:
Die Kollaudierung für dieses Vorhaben ist für Mitte Dezember 2012 vorgesehen. Der aufgenommene Zwischenkredit von Euro 160.000,00 ist im Jahr 2013 zurückzuzahlen und ein langfristiges Darlehen vermutlich in gleicher Höhe auszuschreiben und aufzunehmen.

Vorhaben Abwasserbeseitigungsanlage BA 13 (Leitungskataster WVA und ABA):
Die Erstellung des Leitungskatasters für die Wasserver- und Abwasserentsorgungsanlagen wird im Jahr 2013 begonnen. Die Gesamtkosten belaufen sich insgesamt auf Euro 360.000,00. Davon fallen im Jahr 2013 Kosten von Euro 100.000,00 an. Zur Finanzierung der Ausgaben wurden bereits im Jahr 2012 Zuführungen von Anliegerbeiträgen in Höhe von 57.000,00 sowie von einem Anteilsbetrag OH in der Höhe von Euro 43.000,00 vorgesehen.

Vorhaben Abwasserbeseitigungsanlage BA 14 (Aufschließung Neuhof):
Das Vorhaben Abwasserbeseitigungsanlage BA 14 – Aufschließung Neuhof – sieht insgesamt Kosten von Euro 650.000,00 vor. Im Jahr 2013 sind Planungs- und Baukosten in Höhe von Euro 500.000,00 geplant. Die Finanzierung erfolgt mit der Zuführung von Anliegerbeiträgen in Höhe von Euro 55.900,00.

Vorhaben Zwischenfinanzierung ABA:
Um die Ausgaben für das Vorhaben „Abwasserbeseitigungsanlage BA 14 – Aufschließung Neuhof“ finanzieren zu können, ist die Aufnahme eines Zwischenkredites in Höhe von Euro 444.100,00 notwendig. Dieser Zwischenkredit wird nach erfolgter Kollaudierung in ein langfristiges Darlehen umzuwandeln sein.

Vorhaben Abwasserbeseitigungsanlagen Land OÖ. – Schuldenerlass:
Die Einnahmen und Ausgaben aus der Abschreibung der „Landesdarlehen“ sind gemäß Erlass in einem eigenen AOH-Vorhaben darzustellen. Für das Jahr 2013 sind für die Darlehen im Bereich der Abwasserbeseitigungsanlagen Abschreibungen in Höhe von Euro 101.000,00 vorgesehen.

GR Leitner bringt vor, dass die Grünen dem außerordentlichen Haushalt nur zustimmen können, wenn gewährleistet ist, dass zur Thematik Feuerwehr, wie in der letzten Sitzung angesprochen, Zahlen geliefert werden.

Der Vorsitzende antwortet dazu, dass im außerordentlichen Haushalt nichts bezüglich Feuerwehr vorgesehen sei, außer dem Grundstücksankauf, der schon länger beschlossen sei.

GR Deixler-Wimmer erwidert, dass man ja ein Grundstück nicht ohne Grund erwerbe. Sie möchte, dass die Zahlen, die die Feuerwehr betreffen auf den Tisch gelegt werden.

Der Vorsitzende sagt das zu.

Der Vorsitzende stellt den Antrag, den Voranschlag außerordentlicher Haushalt in der vorliegenden Form zu beschließen.

Abstimmungsergebnis:
Der Antrag wird durch Erheben der Hand mit 31 Stimmen einstimmig angenommen.

10.7. Festsetzung Kassenkredithöchstbetrag und Vergabe
Vorlage: VW/735/2012

Sachverhalt:

1.7 Festsetzung Kassenkredithöchstbetrag und Vergabe

Rechtsgrundlage: **GemO § 83 Kassenkredite**

(1) Zur rechtzeitigen Leistung von Ausgaben des ordentlichen Gemeindevoranschlags darf die Gemeinde nur solche Kassenkredite aufnehmen,

1. *die auf Euro lauten und*
2. *für die ein fixer oder ein an einen EURIBOR-Zinssatz gebundener Zinssatz vereinbart ist.*

Diese sind aus den Einnahmen des ordentlichen Gemeindevoranschlags binnen Jahresfrist zurückzuzahlen und dürfen ein Viertel der Einnahmen des ordentlichen Gemeindevoranschlags nicht überschreiten. Für Kassenkredite gelten im Übrigen die Bestimmungen des § 84 nicht. (Anm: LGBl.Nr. 1/2012)

(2) Kassenkredite dürfen auch zur rechtzeitigen Leistung von Ausgaben des außerordentlichen Gemeindevoranschlags herangezogen werden, wenn

1. *der ordentliche Gemeindevoranschlag ausgeglichen ist und*
2. *die Einnahme, zu deren Vorfinanzierung der Kassenkredit herangezogen wird, im selben Kalenderjahr gesichert ist und*
3. *die Rückzahlung des Kassenkredits binnen Jahresfrist dadurch nicht gefährdet wird.*

Die Ordentlichen Gesamteinnahmen liegen laut dem Erstentwurf des Voranschlags 2013 bei 12.669.600 Euro. Die Viertelgrenze beträgt demnach rund 3,17 Millionen Euro. Die Ausschöpfung dieser Summe ist jedoch sicherlich nicht erforderlich. Für das Finanzjahr 2012 wurde die Kassenkredithöchstgrenze vom Gemeinderat mit 1.000.000 Euro festgesetzt. In dieser Höhe erfolgte auch für 2013 die Ausschreibung an die vier örtlichen Banken. Als Indikator für die vierteljährliche Anpassung wurde wie bisher der 3-Monatseuribor gewählt.

Zur Information: Der Kassenkredit 2012 in Höhe von 1.000.000 Euro wurde wie folgt auf die Banken verteilt bzw. vergeben:

Oberbank:	500.000	Euro
Raiffeisenbank:	200.000	Euro

Sparkasse:	200.000	Euro
Volksbank:	100.000	Euro

Die Ausschreibung des Kassenkredits über den Betrag bis zu 1.000.000 Euro erfolgte an die vier Banken in Kremsmünster. Alle Angebote wurden bis Montag, den 03.12.2012, 11.00 Uhr, rechtzeitig abgegeben. Die Angebote wurden im verschlossenen Umfang bis zur gemeinsamen Öffnung durch Bürgermeister Gerhard Obernberger, Amtsleiter Mag. (FH) Haider und Christoph Hinterplattner, MA am 03.12.2012 um 12.00 Uhr verwahrt.

Kreditinstitut	**3-Monats EURIBOR Ø Oktober 2012: 0,208 % (2011: 1,58 %)**
Sparkasse Kremstal-Pyhrn AG	Bindung an 3-Monats-Euribor, **Aufschlag 1,190 %**, keine Rundung, vierteljährliche Zinsanpassung; (**aktueller Zinssatz: 1,398 %**); keine Bankgebühren und Spesen
Raiffeisenbank Kremsmünster	Bindung an 3-Monats-Euribor, **Aufschlag 1,100 %**, keine Rundung, vierteljährliche Zinsanpassung; (**aktueller Zinssatz: 1,308 %**); keine sonstigen Kosten
Volksbank Kremsmünster	Bindung an 3-Monats-Euribor**, Aufschlag 0,500 %**, keine Rundung, vierteljährliche Zinsanpassung; (**aktueller Zinssatz 0,708 %**); **Rahmenbereitstellungsgebühr pro Quartal 0,125 %** (zB. Rahmen € 100.000,00 = € 125,00 pro Quartal)
Oberbank Kremsmünster	Bindung an 3-Monats-Euribor, **Aufschlag 0,850 %**, keine Rundung, vierteljährliche Zinsanpassung; (**aktueller Zinssatz: 1,090 %**); **Zinsanpassung jeweils zum 1. in jedem Quartal**; keine sonstigen Kosten

Bis auf die Volksbank Kremsmünster werden keine sonstigen Kosten verrechnet. Aufgrund der Rahmenbereitstellungsgebühr von 0,125 Prozent hat die Volksbank Kremsmünster trotz des niedrigen Zinsaufschlags von 0,500 Prozent die schlechtesten Konditionen angeboten.

Konditionenvergleich

Die Konditionen der Banken waren im Jahr 2012 mit einem Bestbieterangebot von + 0,45 % Zuschlag auf den 3-Monats-Euribor niedriger als das neue Angebot. Der Ausgangssatz des Indikators hat sich jedoch von 1,580 Prozent auf 0,208 Prozent erheblich reduziert. Für das 1.Vierteljahr 2013 ergibt sich daher eine Minderbelastung von 0,940 Prozent.

Bestbieter ist die Oberbank Kremsmünster mit einem Aufschlag von 0,850 Prozent und einem aktuellen Zinssatz von 1,090 Prozent (2012: 2,030 Prozent).

Der Finanzausschuss hat in seiner Sitzung am 04.12.2012 mittels einstimmigen Beschluss empfohlen die Kassenkredithöhe für 2012 mit **1 Million Euro** festzulegen.

Seitens der Abteilung Finanzverwaltung wird nach Absprache mit Bürgermeister und Amtsleiter vorgeschlagen, die Aufteilung wie folgt vorzunehmen:
500.000 Euro Oberbank als Bestbieter,
250.000 Euro an die Raiffeisenbank,
200.000 Euro an die Sparkasse und
50.000 Euro an die Volksbank.

Eine Vergabe des Kassenkredites nur an den Bestbieter würde bedingen, dass sämtliche bestehenden Einziehungs- und Abbuchungsaufträge geändert werden müssten. Ansonsten müssten nämlich bei den anderen Banken Reserveguthaben für solche Abbuchungen bestehen bleiben, was nicht nur verwaltungsmäßig aufwendig sondern auch wirtschaftlich unsinnig wäre. Selbstverständlich werden aber Minusstände bei der Sparkasse, der Raiffeisenbank und der Volksbank laufend beobachtet und zu Lasten des Oberbankkontos bedeckt.

Der Vorsitzende stellt den Antrag, die Kassenkredithöhe mit 1 Million Euro festzusetzen.

Abstimmungsergebnis:
Der Antrag wird durch Erheben der Hand mit 31 Stimmen einstimmig angenommen.

Der Vorsitzende stellt den Antrag, den Kassenkredit in der vorgeschlagenen Form zu vergeben.

Abstimmungsergebnis:
Der Antrag wird durch Erheben der Hand mit 31 Stimmen einstimmig angenommen.

10.8. Mittelfristiger Finanzplan 2013 - 2016
Vorlage: VW/737/2012

Sachverhalt:

1.8 Mittelfristiger Finanzplan 2013 - 2016

Gemeinsam mit dem Voranschlagsentwurf ist dem Gemeinderat ein Mittelfristiger Finanzplan (MFP) zur allfälligen Anpassung an geänderte Verhältnisse und zur Fortführung für ein weiteres Finanzjahr (bis 2016) vorzulegen.

Der Mittelfristige Finanzplan enthält folgende Bestandteile:

- Darstellung der Budgetspitze der Jahre 2013 – 2016
- Darstellung der Kosten und Finanzierung der einzelnen Vorhaben in der Planperiode der Jahre 2013 – 2016
- Zusammenfassung aller geplanten Vorhaben zum mittelfristigen Investitionsplan der Planperiode der Jahre 2013 – 2016
- Darstellung der erwarteten Entwicklung des Maastrichtergebnisses der Jahre 2013 – 2016.

In den MFP dürfen nur Vorhaben aufgenommen werden, die mit dem Gemeinderessort definitiv abgestimmt sind und für die die Finanzierung zur Gänze gesichert ist. Für die aufgenommenen Ausgaben sind entsprechende Bedeckungsmittel anzusetzen. Der MFP soll in keinster Weise eine Dokumentation von Zukunftsprojekten darstellen. Daher wurde seitens der Amtsleitung eine Vorhabensliste erstellt. Diese Liste soll mit den Angaben zum Realisierungszeitpunkt als Prioritätenreihung Geltung haben.

Folgende neue Projekte sind zusätzlich zu den Vorhaben im VA 2013 im MFP 2013 – 2016 enthalten:

Vorhaben Feuerwehr Kremsmünster Zeughausanbau:
Zur Unterbringung des neuen Hubrettungsgeräts erfolgte ein Zubau zum bestehenden Feuerwehrzeughaus. Die Kosten beliefen sich laut Finanzierungsplan auf Euro 70.000,00. In den Jahren 2014 und 2015 werden jeweils Bedarfszuweisungsmittel in Höhe von Euro 35.000,00 gewährt. Diese BZ-Mittel dienen der Rückzahlung des Darlehens, welches von der Feuerwehr Kremsmünster aufgenommen wurde. Die im Haftungsnachweis dargestellte Haftungssumme wird entsprechend reduziert werden.

Außer diesem Vorhaben können keine weiteren Projekte in den MFP aufgenommen werden, da weder entsprechende schriftliche Finanzierungszusagen des Gemeinderessorts oder Finanzierungspläne vorliegen.

Die **freie Budgetspitze** beträgt in den Jahren

2013:	Euro	667.300,00
2014:	Euro	535.700,00
2015:	Euro	476.100,00
2016:	Euro	505.100,00

Die Marktgemeinde Kremsmünster leistet weiterhin einen wesentlichen Beitrag zum Österreichischen Stabilitätspakt (positive **Maastricht-Ergebnisse**):

2013:	Euro	84.000,00
2014:	Euro	617.500,00
2015:	Euro	401.600,00
2016:	Euro	612.100,00

Der Vorsitzende stellt den Antrag, den mittelfristigen Finanzplan 2013 bis 2016 zu beschließen.

Abstimmungsergebnis:

Der Antrag wird durch Erheben der Hand mit folgendem Stimmergebnis mehrheitlich angenommen:

29 „JA“ Stimmen

2 „Stimmenthaltungen“ (GRÜN-Fraktion)

31 Gesamt

Hebesätze, Abgaben und Gebühren - Marktgemeinde Kremsmünster

Die Hebesätze der Gemeindesteuern für das Haushaltsjahr 2013 werden wie folgt festgesetzt:

Hebesätze

Grundsteuer für land- und forstwirtschaftliche Betriebe (A) mit	500 v.H. des Steuermessbetrages
Grundsteuer für Grundstücke (B) mit	500 v.H. des Steuermessbetrages

Abgaben

Lustbarkeitsabgabe laut Verordnung vom 4. Dezember 2001

Tourismusabgabe laut Verordnung vom 4.Dezember 2001

Gebühren

Gebühren, die im Rahmen des Voranschlages festgesetzt werden:

			neu		bisher			
		USt-Satz	Betrag excl.Ust	Betrag incl.Ust	Betrag excl.Ust	Betrag incl.Ust	letzte Anpassung	Ver-änderung
Hundeabgabe je Hund	**EUR**	**0%**	**30,00**	**30,00**	**30,00**	**30,00**	**2011**	**0,00%**
Wachhunde	**EUR**	**0%**	**20,00**	**20,00**	**20,00**	**20,00**	**2011**	**0,00%**
Kanalbenützungsgebühr pro m³ verbrauchten Wassers bzw. m² der Bem.grundlage	**EUR**	**10%**	**3,42**	**3,76**	**3,42**	**3,76**	**2011**	**0,00%**
Kanalanschlussgeb. pro m² verb. Fläche	**EUR**	**10%**	**20,36**	**22,40**	**19,94**	**21,93**	**2012**	**2,11%**
Kanal - Mindestanschlussgebühr (150 m²)	**EUR**	**10%**	**3.054,00**	**3.359,40**	**2.991,00**	**3.290,10**	**2012**	**2,11%**
Wasserbezugsgebühr pro m³	**EUR**	**10%**	**1,51**	**1,66**	**1,51**	**1,66**	**2011**	**0,00%**
Wasserleitunganschl.geb. pro m² Fläche	**EUR**	**10%**	**12,20**	**13,42**	**11,95**	**13,15**	**2012**	**2,09%**
Wasser - Mindestanschlussgebühr (150 m²)	**EUR**	**10%**	**1.831,00**	**2.014,10**	**1.792,50**	**1.971,75**	**2012**	**2,15%**
Wasserzählermiete 3 m³ Durchgang	**EUR**	**10%**	**10,60**	**11,66**	**10,60**	**11,66**	**2011**	**0,00%**
Wasserzählermiete 20 m³ Durchgang	**EUR**	**10%**	**29,35**	**32,29**	**29,35**	**32,29**	**2011**	**0,00%**

Die Abfallgebühr beträgt pro Jahr für ***Haushalte***

60 l Tonne 4-wöchige Entleerung	**EUR**	**10%**	**81,06**	**89,17**	**81,06**	**89,17**	**2011**	**0,00%**
90 l Tonne 4-wöchige Entleerung	**EUR**	**10%**	**121,59**	**133,75**	**121,59**	**133,75**	**2011**	**0,00%**
120 l Tonne 4-wöchige Entleerung	**EUR**	**10%**	**162,12**	**178,33**	**162,12**	**178,33**	**2011**	**0,00%**
240 l Tonne 14-tägige Entleerung	**EUR**	**10%**	**408,48**	**449,33**	**408,48**	**449,33**	**2011**	**0,00%**
240 l Tonne 4-wöchige Entleerung	**EUR**	**10%**	**324,24**	**356,66**	**324,24**	**356,66**	**2011**	**0,00%**
770 l Tonne 7-tägige Entleerung	**EUR**	**10%**	**1.851,08**	**2.036,19**	**1.851,08**	**2.036,19**	**2011**	**0,00%**
770 l Tonne 14-tägige Entleerung	**EUR**	**10%**	**1.310,54**	**1.441,59**	**1.310,54**	**1.441,59**	**2011**	**0,00%**
770 l Tonne 4-wöchige Entleerung	**EUR**	**10%**	**1.040,27**	**1.144,30**	**1.040,27**	**1.144,30**	**2011**	**0,00%**
1100 l Tonne 7-tägige Entleerung	**EUR**	**10%**	**2.644,40**	**2.908,84**	**2.644,40**	**2.908,84**	**2011**	**0,00%**
1100 l Tonne 14-tägige Entleerung	**EUR**	**10%**	**1.872,20**	**2.059,42**	**1.872,20**	**2.059,42**	**2011**	**0,00%**
1100 l Tonne 4-wöchige Entleerung	**EUR**	**10%**	**1.486,10**	**1.634,71**	**1.486,10**	**1.634,71**	**2011**	**0,00%**

Die Abfallgebühr beträgt pro Jahr für ***Betriebe und Gewerbe***

770 l Tonne 7-tägige Entleerung	**EUR**	**10%**	**1.682,80**	**1.851,08**	**1.682,80**	**1.851,08**	**2011**	**0,00%**
770 l Tonne 14-tägige Entleerung	**EUR**	**10%**	**1.191,40**	**1.310,54**	**1.191,40**	**1.310,54**	**2011**	**0,00%**
770 l Tonne 4-wöchige Entleerung	**EUR**	**10%**	**945,70**	**1.040,27**	**945,70**	**1.040,27**	**2011**	**0,00%**
1100 l Tonne 7-tägige Entleerung	**EUR**	**10%**	**2.404,00**	**2.644,40**	**2.404,00**	**2.644,40**	**2011**	**0,00%**
1100 l Tonne 14-tägige Entleerung	**EUR**	**10%**	**1.702,00**	**1.872,20**	**1.702,00**	**1.872,20**	**2011**	**0,00%**
1100 l Tonne 4-wöchige Entleerung	**EUR**	**10%**	**1.351,00**	**1.486,10**	**1.351,00**	**1.486,10**	**2011**	**0,00%**

Sonstige Abfallgebühren

Müllsäcke 60 l	**EUR**	**10%**	**6,55**	**7,20**	**6,55**	**7,20**	**2011**	**0,00%**
Biosäcke 20 Stück a 30 l	**EUR**	**10%**	**3,18**	**3,50**	**3,18**	**3,50**	**2011**	**0,00%**
Bioeimer grün 23 l	**EUR**	**10%**	**7,28**	**8,00**	**7,28**	**8,00**	**2011**	**0,00%**
Miete für Mülltonne jährlich	**EUR**	**10%**	**3,60**	**3,96**	**3,60**	**3,96**	**2011**	**0,00%**

Gebührenanpassung per 1.1.2013 2013

Gemeindegebühren/-abgaben/-tarife/-förderungen 2013

Gemeinderatsbeschluss vom 13.12.2012 (Steuern in den Beträgen wie angeführt): Grundlage Voranschlagserlass 2013: 2,20%

		USt-Satz	letzte Anpassung	*derzeit* €	*ab 1.1.2013* €	Veränderung	Veränd./Jahr
Gebühren/Abgaben/Tarife							
Freibad	Tageskarte Kinder bis 16, Schüler, Studenten, Behinderte, …	10%	2009	*1,60*	*1,70*	6,25%	1,56%
Freibad	Tageskarte für Personen ab dem 16. Lebensjahr	10%	2012	*3,70*	*3,80*	2,70%	2,70%
Freibad	Tageskarte für auswärtige Schülergruppen	10%	2012	*1,10*	*1,10*	0,00%	0,00%
Freibad	Tageskarte für Eintritt ohne Bad	10%	2009	*1,00*	*1,10*	10,00%	2,50%
Freibad	Tageskarte für Inhaber der "OÖ. Familienkarte" (2 Erwachsene mit zumindest 2 Kindern)	10%	2012	*8,20*	*8,40*	2,44%	2,44%
Freibad	Tageskarte für Inhaber der "OÖ. Familienkarte" (1 Erwachsener mit Kindern)	10%	2012	*4,70*	*4,80*	2,20%	2,20%
Freibad	Tageskarte für Familien (2 Erwachsene mit zumindest 2 Kindern)	10%	2012	*8,90*	*9,10*	2,20%	2,20%
Freibad	Kurzzeitkarte Montag bis Freitag von 9-11, 12-14 Uhr oder ab 16:00, Samstag, Sonn- und Feiertag ab 16.00	10%	2012	*2,10*	*2,10*	0,00%	0,00%
Freibad	Tageskarte für Senioren mit Ausweis/4youcard m. Ausweis	10%	2012	*2,50*	*2,50*	0,00%	0,00%
Freibad	Schlüsseleinsatz für Kästchen und Kabinen (wird bei Schlüsselrückgabe am Saisonende zurückbezahlt)	10%	2012	*10,50*	*10,50*	0,00%	0,00%
Freibad	Blockkarten für Kinder bis 16, Schüler, Studenten, Beh., …	10%	2009	*16,00*	*17,00*	6,25%	1,56%
Freibad	Blockkarten für Personen ab dem 16. Lebensjahr	10%	2012	*37,00*	*38,00*	2,70%	2,70%
Freibad	Saisonkarten für Kinder bis zum 16. Lebensjahr, …	10%	2012	*26,90*	*27,50*	2,25%	2,25%
Freibad	Saisonkarten für Senioren mit Ausweis	10%	2012	*45,00*	*46,00*	2,22%	2,22%

Gebührenanpassung per 1.1.2013 2013

Gemeindegebühren/-abgaben/-tarife/-förderungen 2013

Gemeinderatsbeschluss vom 13.12.2012 (Steuern in den Beträgen wie angeführt): Grundlage Voranschlagserlass 2013: 2,20%

		USt-Satz	**letzte Anpassung**	***derzeit €***	***ab 1.1.2013 €***	**Veränderung**	Veränd./Jahr
Freibad	Saisonkarten für Personen ab dem 16. Lebensjahr	10%	2012	*67,50*	*69,00*	2,23%	2,23%
Freibad	Saisonkarten für Familien	10%	2012	*89,30*	*91,20*	2,13%	2,13%
Freibad	Benützungsgebühr Kästchen pro Saison (bei vollständiger Räumung am Saisonende)	10%	2012	*23,20*	*23,70*	2,16%	2,16%
Freibad	Benützungsgebühr Kabine pro Saison (bei vollständiger Räumung am Saisonende)	10%	2012	*43,10*	*44,00*	2,10%	2,10%
Gemeindeamt	Altreifen mit Felgen	10%	2012	*4,20*	*4,30*	2,20%	2,20%
Gemeindeamt	Altreifen ohne Felgen	10%	2012	*1,84*	*1,88*	2,20%	2,20%
Gemeindeamt	Aushubmaterial pro m³	20%	2012	*1,85*	*1,90*	2,20%	2,20%
Gemeindeamt	Bezirksbuch	0%	2012	*33,00*	*33,00*	0,00%	0,00%
Gemeindeamt	Broschüren und Festschriften	0%	2012	*8,20*	*8,20*	0,00%	0,00%
Gemeindeamt	Gemeindenachrichten Inserate pro A4-Seite (ab 2010 keine 50 % Ortsmarketing-Förderung mehr)	0%	2012	*175,19*	*180,00*	2,75%	2,75%
Gemeindeamt	Werbung auf der Homepage kremsmuenster.at (pro Jahr)	20%	2012	*204,04*	*210,00*	2,92%	2,92%
Gemeindeamt	GIS-Ausdruck A3 (ohne behördliches Verfahren)	0%	2011	*2,00*	*2,00*	0,00%	0,00%
Gemeindeamt	GIS-Ausdruck A4 (ohne behördliches Verfahren)	0%	2011	*1,00*	*1,00*	0,00%	0,00%
Gemeindeamt	Kirchberger Fußballplatz/pro Tag und Turnier (für auswärtige Vereine)	0%	2012	*45,00*	*46,00*	2,22%	2,22%

Gebührenanpassung per 1.1.2013 2013

Gemeindegebühren/-abgaben/-tarife/-förderungen 2013

Gemeinderatsbeschluss vom 13.12.2012 (Steuern in den Beträgen wie angeführt): Grundlage Voranschlagserlass 2013: 2,20%

		USt-Satz	letzte Anpassung	*derzeit* €	*ab 1.1.2013* €	Veränderung	Veränd./Jahr
Gemeindeamt	Kirtag - Standgebühr pro lfm	0%	2012	*1,85*	*1,90*	2,70%	2,70%
Gemeindeamt	Portokostenersatz bei Ermittlung der Ehefähigkeit + generell pro Übermittlung	0%	2012	*1,55*	*1,60*	3,51%	3,51%
Gemeindeamt	Essen auf Rädern - Zustellgebühr pro Portion (davon 1,40 Euro für Zusteller); zusätzlich Kosten pro Essensportion gemäß Kosten des SHV, 2010: 5 Euro pro Portion	0%	2009	*2,23*	*2,23*	0,00%	0,00%
Gemeindeamt	Elektrische Krankenbetten - Leihgebühr (Jahresgebühr)	0%	2010	*50,00*	*50,00*	0,00%	0,00%
Gemeindeamt	Kopierbeitrag pro s/w-Kopie	0%	2011	*0,10*	*0,10*	0,00%	0,00%
Gemeindeamt	Kopierbeitrag pro Farb-Kopie	0%	2011	*0,20*	*0,20*	0,00%	0,00%
Gemeindeamt	Grundbuch-Vollabfrage einer Einlagezahl (elektronisch)		2013 neu		*4,00*		
Hauptschule	EDV-Kurse (z.B. von VHS) - Benützungsentgelt pro Stunde	0%	2012	*17,66*	*18,00*	1,93%	1,93%
Hauptschule	Kochkurs Benützungsentgelt pro Stunde	0%	2012	*8,30*	*8,50*	2,41%	2,41%
Hauptschule	Turnsaal Schulzentrum Benützungsgebühr pro Stunde	0%	2012	*22,18*	*22,70*	2,34%	2,34%
Kindergarten	Beitrag Begleitung Kindergartenfahrten pro Kind monatlich (10 x pro Jahr) ab 1.9.	10%	2012	*11,04*	*11,28*	2,20%	2,20%
Kindergarten	Benützung Turnsaal	20%	2012	*5,57*	*5,70*	2,33%	2,33%
Kulturzentrum	Miete Veranstaltungssaal inkl. Bühne und Foyer pro Stunde	20%	2012	*61,79*	*63,15*	2,20%	2,20%
Kulturzentrum	Miete Foyer pro Tag	20%	2012	*25,35*	*25,91*	2,20%	2,20%

Gemeindegebühren/-abgaben/-tarife/-förderungen 2013

Gemeinderatsbeschluss vom 13.12.2012 (Steuern in den Beträgen wie angeführt): Grundlage Voranschlagserlass 2013: 2,20%

		USt-Satz	letzte Anpassung	*derzeit* €	*ab 1.1.2013* €	Veränderung	Veränd./Jahr
Kulturzentrum	Heizzuschlag pro Tag	20%	2012	*61,79*	*63,15*	2,20%	2,20%
Kulturzentrum	Zusatzbühne pro Tag	20%	2012	*145,23*	*148,43*	2,20%	2,20%
Kulturzentrum	Rednerpult pro Tag	20%	2012	*25,35*	*25,91*	2,20%	2,20%
Kulturzentrum	Fahnen, pro Stück pro Tag	20%	2012	*2,88*	*2,94*	2,20%	2,20%
Kulturzentrum	Konzertflügel pro Tag	20%	2012	*62,88*	*64,26*	2,20%	2,20%
Kulturzentrum	35 mm-Filmvorführanlage	20%	2012	*20,56*	*21,01*	2,20%	2,20%
Kulturzentrum	Tischtücher	20%	2012	*3,48*	*3,56*	2,20%	2,20%
Kulturzentrum	Hilfskräfte pro Stunde	20%	2012	*29,04*	*29,68*	2,20%	2,20%
Kulturzentrum	Auf- und Abbauzeit, Anwesenheit des Saalwartes pro Std	20%	2012	*29,04*	*29,68*	2,20%	2,20%
Haus der Generationen	Miete Erdgeschoss pro Stunde	20%	2011	*15,00*	*15,33*	2,20%	1,10%
Haus der Generationen	Miete Erdgeschoss pro Tag	20%	2011	*45,00*	*45,99*	2,20%	1,10%
Haus der Generationen	Miete Obergeschoss pro Stunde	20%	2011	*15,00*	*15,33*	2,20%	1,10%
Haus der Generationen	Miete Obergeschoss pro Tag	20%	2011	*45,00*	*45,99*	2,20%	1,10%
Haus der Generationen	Miete ganzes Gebäude pro Stunde	20%	2011	*25,00*	*25,55*	2,20%	1,10%
Haus der Generationen	Miete ganzes Gebäude pro Tag	20%	2011	*100,00*	*102,20*	2,20%	1,10%

Gebührenanpassung per 1.1.2013 2013

Gemeindegebühren/-abgaben/-tarife/-förderungen 2013

Gemeinderatsbeschluss vom 13.12.2012 (Steuern in den Beträgen wie angeführt): Grundlage Voranschlagserlass 2013: 2,20%

		USt-Satz	**letzte Anpassung**	***derzeit €***	***ab 1.1.2013 €***	**Veränderung**	Veränd./Jahr
Ortsbücherei	Entlehnungsgebühr pro Buch für Erwachsene	0%	2008	*0,35*	*0,40*	14,29%	2,86%
Ortsbücherei	Entlehnungsgebühr pro Buch für Kinder	0%	2008	*0,20*	*0,20*	0,00%	0,00%
Schule	Schülerausspeisung Erwachsene / ab 1.9.	0%	2012	*3,10*	*3,17*	2,20%	2,20%
Schule	Schülerausspeisung Hauptschüler / ab 1.9.	0%	2012	*2,93*	*3,00*	2,20%	2,20%
Schule	Schülerausspeisung Volksschüler / ab 1.9.	0%	2010	*2,55*	*2,61*	2,20%	0,73%
Sporthalle	Miete Gesamthalle für Training und Turnunterricht	20%	2012	*13,98*	*14,29*	2,20%	2,20%
Sporthalle	Miete Gesamthalle für Wettkämpfe und Turniere	20%	2012	*69,35*	*70,88*	2,20%	2,20%
Sporthalle	Miete Sonderveranstaltungen bis zu 1 Stunde pro Stunde	20%	2012	*297,98*	*304,53*	2,20%	2,20%
Sporthalle	Miete Sonderveranstaltungen bis zu 2 Stunden pro Stunde	20%	2012	*196,15*	*200,46*	2,20%	2,20%
Sporthalle	Miete Sonderveranstaltungen bis zu 3 Stunden pro Stunde	20%	2012	*146,54*	*149,76*	2,20%	2,20%
Sporthalle	Miete Sonderveranstaltungen bis zu 4 Stunden pro Stunde	20%	2012	*123,69*	*126,42*	2,20%	2,20%
Sporthalle	Miete Sonderveranstaltungen über 4 Stunden pro Stunde	20%	2012	*112,59*	*115,07*	2,20%	2,20%
Sporthalle	Auf- und Abbauzeit, Anwesenheit des Hallenwartes	20%	2012	*29,04*	*29,68*	2,20%	2,20%
Sporthalle	Hilfskräfte pro Stunde	20%	2012	*29,04*	*29,68*	2,20%	2,20%
Sporthalle	Kraftraum pro Stunde	20%	2012	*13,28*	*13,57*	2,20%	2,20%

Gemeindegebühren/-abgaben/-tarife/-förderungen 2013

Gemeinderatsbeschluss vom 13.12.2012 (Steuern in den Beträgen wie angeführt): Grundlage Voranschlagserlass 2013: 2,20%

		USt-Satz	letzte Anpassung	*derzeit* €	*ab 1.1.2013* €	Veränderung	Veränd./Jahr
Sporthalle	Schutzbelag pro Tag	20%	2012	*150,24*	*153,54*	2,20%	2,20%
Sporthalle	Lautsprecheranlage pro Tag	20%	2012	*61,68*	*63,04*	2,20%	2,20%
Sporthalle	Rednerpult pro Tag	20%	2012	*24,81*	*25,35*	2,20%	2,20%
Sporthalle	Fahnen, pro Stück pro Tag	20%	2012	*2,88*	*2,94*	2,20%	2,20%
Sporthalle	Banden, Netze, Fußballtore pro Tag	20%	2012	*72,67*	*74,27*	2,20%	2,20%
Sporthalle	Bühne pro Tag (aliquot)	20%	2012	*145,23*	*148,43*	2,20%	2,20%
Sporthalle	Sesseln pro Sessel und Veranstaltung	20%	2012	*0,17*	*0,17*	2,20%	2,20%
Sporthalle	Tanzboden pro Tag	20%	2012	*72,67*	*74,27*	2,20%	2,20%
Sporthalle	Hallen-Sportschuhe Halbtagsturnier	20%	2012	*3,89*	*3,97*	2,20%	2,20%
Sporthalle	Hallen-Sportschuhe Ganztagsturnier	20%	2012	*6,10*	*6,23*	2,20%	2,20%
Sporthalle	Reinigungskosten mindestens	20%	2012	*278,28*	*284,40*	2,20%	2,20%

Förderungen - Auszahlungen

	Zuschuss Fahrt Gemeindetaxi pro Beförderung im Ort	0%	2008	*1,50*	*1,50*	0,00%	0,00%
	Zuschuss Jugendtaxi für Jugendliche von 14-20 / Studenten, … bis 25	0%	2011	*40,00*	*40,00*		

Gebührenanpassung per 1.1.2013 2013

Gemeindegebühren/-abgaben/-tarife/-förderungen 2013

Gemeinderatsbeschluss vom 13.12.2012 (Steuern in den Beträgen wie angeführt): Grundlage Voranschlagserlass 2013: 2,20%

		USt-Satz	**letzte Anpassung**	***derzeit €***	***ab 1.1.2013 €***	**Veränderung**	Veränd./Jahr
	Eberankauf	0%	2011	*65,00*	*65,00*	0,00%	0,00%
	Familienförderung 1. Kind Gutschein	0%	2011	*44,00*	*45,00*	2,27%	1,14%
	Familienförderung ab 3. Kind Gutschein	0%	2011	*51,00*	*53,00*	3,92%	1,96%
	Künstliche Besamung für Rinder	0%	2011	*8,40*	*8,40*	0,00%	0,00%
	Schulveranstaltungen - lt. Beilage	0%	2011				
Abfall	Ausgleichszulagenempfänger - jährliche Gutschrift	0%	2011	*30,00*	*30,00*		

Anmerkungen:

Schulkursbeihilfen der Marktgemeinde Kremsmünster

Tabelle für die Berechnung

Gemeinderatsbeschluss vom 13. Dezember 2012, gültig ab 1.1.2013

alle Angaben in EUR

Anzahl der mj. Kinder im Haushalt	Bezüge bis 1.300	Bezüge von 1.301 bis 1.390	Bezüge von 1.391 bis 1.450	Bezüge von 1.451 bis 1.520	Bezüge von 1.521 bis 1.590	Bezüge von 1.591 bis 1.670	Bezüge von 1.671 bis 1.770
1	84	66	48	-	-	-	-
2	102	84	66	48	-	-	-
3	121	102	84	66	48	-	-
4	141	121	102	84	66	48	-
5	141	141	121	102	84	66	48
6	141	141	141	121	102	84	66
mehr	141	141	141	141	121	102	84

Bezüge = Netto-Familieneinkommen pro Monat in EUR

Zusatz:

Bemessungsgrundlage für Einkommen aus Land- und Forstwirtschaft sind 100 % des Einheitswertes. Davon wird die Sozialversicherung und die laut Einkommenssteuerbescheid festgestellte Steuer abgezogen.

Das oben angeführte Netto-Familieneinkommen pro Monat versteht sich ohne Familienbeihilfe, aber inklusive Unterhaltszahlungen, Renten, Arbeitslosenunterstützung und ähnlichen Zahlungen, die gemeinhin als Einkommen gelten.

Behinderte Kinder erhalten eine um eine Stufe höhere Beihilfe, als die übliche Berechnung ergeben würde.

KREMSMÜNSTER
Marktgemeinde am Fuße des Stiftes

Datum: 27.11.2012
Zahl: 900-2-2012/Hi
Bearbeiter: Christoph Hinterplattner, MA
Tel. (07583) 52 55-19 DW
E-Mail: christoph.hinterplattner@kremsmuenster.ooe.gv.at

Voranschlag für das Finanzjahr 2013 - Auflage

KUNDMACHUNG

Im Sinne des § 76 Abs. 2 der Oö. Gemeindeordnung 1990 wird hiermit kundgemacht, dass der Entwurf über den Gemeindevoranschlag über die Einnahmen und Ausgaben, über Hebesätze, Gemeindegebühren und den Dienstpostenplan im Jahr 2013 vom **28. November 2012** an durch zwei Wochen, das ist bis zum **12. Dezember 2012** im Gemeindeamt öffentlich aufliegt und während der Amtsstunden eingesehen werden kann.

Etwaige Erinnerungen gegen den Entwurf können innerhalb der oben angeführten Auflagefrist von jedermann, der ein berechtigtes Interesse glaubhaft machen kann, schriftlich beim Gemeindeamt eingebracht werden.

Gerhard Obernberger
Bürgermeister

Angeschlagen: 28.11.2012 Ko
Abgenommen: 13.12.2012 Ko

A-4550 Kremsmünster, Rathausplatz 1, Bezirk Kirchdorf/Krems, OÖ
Tel. (+43)(0 75 83) 52 55-0, Fax (+43)(0 75 83) 70 49
E-Mail: gemeinde@kremsmuenster.at / www.kremsmuenster.at
DVR-Nr. 12408 / UID-Nr. ATU 23426601

Sparkasse Kremsmünster, BLZ 20 315, Kto. 2600-000299
Raiffeisenbank Kremsmünster, BLZ 34 233, Kto. 142-0
Volksbank Kremsmünster, BLZ 43 180, Kto. 400 0170 0000
Oberbank Kremsmünster, BLZ 15 134, Kto. 291-0003/39

KREMSMÜNSTER
Marktgemeinde am Fuße des Stiftes

Datum: 14. Dezember 2012
Zahl: 900-2-2012/Hi
Bearbeiter: Christoph Hinterplattner, MA
Tel. (07583) 52 55-19 DW
E-Mail: christoph.hinterplattner@kremsmuenster.ooe.gv.at

Voranschlag für das Finanzjahr 2013, Auflage

KUNDMACHUNG

Im Sinne des § 76 Abs. 5 der Oö. Gemeindeordnung wird hiermit kundgemacht, dass der Gemeinderat der Marktgemeinde Kremsmünster in der am **13. Dezember 2012** abgehaltenen öffentlichen Sitzung die Feststellung des Voranschlages für das Finanzjahr 2013 sowie die Hebesätze und Gebühren – dargestellt auf den folgenden Seiten dieser Kundmachung - beschlossen hat.

Der vom Gemeinderat beschlossene Voranschlag, die Hebesätze und Gebühren liegen von **14. Dezember 2012** an durch zwei Wochen, das ist bis zum **28. Dezember 2012** im Marktgemeindeamt öffentlich auf.

Gerhard Obernberger
Bürgermeister

Angeschlagen: 14. Dezember 2012 Bl
Abgenommen: 29. Dezember 2012 Ko

A-4550 Kremsmünster, Rathausplatz 1, Bezirk Kirchdorf/Krems, OÖ
Tel. (+43)(0 75 83) 52 55-0, Fax (+43)(0 75 83) 70 49
E-Mail: gemeinde@kremsmuenster.at / www.kremsmuenster.at
DVR-Nr. 12408 / UID-Nr. ATU 23426601

Sparkasse Kremsmünster, BLZ 20 315, Kto. 2600-000299
Raiffeisenbank Kremsmünster, BLZ 34 233, Kto. 142-0
Volksbank Kremsmünster, BLZ 43 180, Kto. 400 0170 0000
Oberbank Kremsmünster, BLZ 15 134, Kto. 291-0003/39

Bezirkshauptmannschaft Kirchdorf a.d. Krems

Gem.-
Der vorliegende Voranschlag wurde im Sinne des § 99 Abs.2 der OÖ.Gemeindeordnung 1990
im Namen der OÖ. Landesregierung auf Sparsamkeit, Wirtschaftlichkeit und Zweckmäßigkeit sowie daraufhin überprüft, ob er den geltenden Vorschriften entspricht.

Auf das Prüfungsergebnis wurde im ha. Erlass Gem.-
eingegangen.

Kirchdorf a.d. Krems, am

Der Bezirkshauptmann

Gemeindekennziffer	Gemeinde	Bezirk
409070	**Marktgemeinde Kremsmünster**	**Kirchdorf an der Krems**

Voranschlagsquerschnitt 2013

Anlage 5b

Werte in EURO (gerundet auf 100)

I. Querschnitt

	Bezeichnung	Posten lt. Postenverzeichnis Gemeinden	Summe o + aoH	davon A 85 - 89	Summe ohne A 85 - 89
	Einnahmen der laufenden Gebarung				
10	Eigene Steuern	Unterklassen 83 bis 85 ohne Gruppen 852 und 858	3.762.300	188.400	3.573.900
11	Ertragsanteile	Gruppen 858 und 859	4.716.800	0	4.716.800
12	Gebühren für die Benützung von Gemeindeeinrichtungen und -anlagen	Gruppe 852	1.718.700	1.333.700	385.000
13	Einnahmen aus Leistungen	Unterklasse 81	376.500	13.400	363.100
14	Einnahmen aus Besitz und wirtschaftlicher Tätigkeit	Gruppen 820 und 822 bis 825	253.200	300	252.900
15	Laufende Transferzahlungen von Trägern des öffentlichen Rechts	Gruppen 860 bis 864 und 888	136.600	37.800	98.800
16	Sonstige laufende Transfereinnahmen	Gruppen 865 bis 868 und 880	364.900	0	364.900
17	Ablieferungen von nettoveranschlagten wirtschaftlichen Unternehmungen	Gruppe 869	484.400	0	484.400
18	Einnahmen aus Veräußerung und sonstige Einnahmen	Unterklasse 80 und Gruppen 827 bis 829	734.400	33.300	701.100
19	**Summe 1 (laufende Einnahmen)**		**12.547.800**	**1.606.900**	**10.940.900**

	Ausgaben der laufenden Gebarung				
20	Leistungen für Personal	Klasse 5	1.879.200	100.400	1.778.800
21	Pensionen und sonstige Ruhebezüge	Gruppe 760	0	0	0
22	Bezüge der gewählten Organe	Gruppe 721	168.100	0	168.100
23	Gebrauchs- und Verbrauchsgüter, Handelswaren	Klasse 4	360.000	18.600	341.400
24	Verwaltungs- und Betriebsaufwand	Klasse 6 ohne Gruppen 650 u. 651 u. 653 u. 654 -	2.885.300	273.300	2.612.000
25	Zinsen für Finanzschulden	Gruppen 650 und 651 und 653 und 654	122.700	95.200	27.500
26	Laufende Transferzahlungen an Träger des öffentlichen Rechts	Gruppen 750 bis 754	4.738.700	270.000	4.468.700
27	Sonstige laufende Transferzahlungen	Gruppen 755 bis 757 u. 759 u. 764 u. 768 und 780	622.600	0	622.600
28	Zuschüsse an nettoveranschlagte wirtschaftliche Unternehmungen	Gruppe 769	484.400	484.400	0
29	**Summe 2 (laufende Ausgaben)**		**11.261.000**	**1.241.900**	**10.019.100**

91	**Saldo 1: Ergebnis der laufenden Gebarung**	Summe 1 minus Summe 2	**1.286.800**	**365.000**	**921.800**

	Bezeichnung	Posten lt. Postenverzeichnis Gemeinden	Summe o + aoH	davon A 85 - 89	Summe ohne A 85 - 89
	Einnahmen der Vermögensgebarung ohne Finanztransaktionen				
30	Veräußerung von unbeweglichem Vermögen	Unterklassen 00 und 01 und 05	0	0	0
31	Veräußerung von beweglichem Vermögen	Unterklassen 02 bis 04	0	0	0
32	Veräußerung aktivierungsfähiger Rechte	Unterklasse 07	0	0	0
33	Kapitaltransferzahlungen von Trägern des öffentlichen Rechts	Gruppen 870 bis 874 und 889	206.700	68.300	138.400
34	Sonstige Kapitaltransfereinnahmen	Gruppen 875 bis 878 und 885	34.800	0	34.800
39	**Summe 3: Einnahmen der Vermögensgebarung ohne Finanztransaktionen**		**241.500**	**68.300**	**173.200**

	Ausgaben der Vermögensgebarung ohne Finanztransaktionen				
40	Erwerb von unbeweglichem Vermögen	Unterklassen 00 und 01 und 05	1.485.000	858.000	627.000
41	Erwerb von beweglichem Vermögen	Unterklassen 02 bis 04	341.500	2.600	338.900
42	Erwerb von aktivierungsfähigen Rechten	Unterklasse 07	14.800	0	14.800
43	Kapitaltransferzahlungen an Träger des öffentlichen Rechts	Gruppen 770 bis 774	41.500	0	41.500
44	Sonstige Kapitaltransferzahlungen	Gruppen 775 bis 778 und 785	11.800	0	11.800
49	**Summe 4: Ausgaben der Vermögensgebarung ohne Finanztransaktionen**		**1.894.600**	**860.600**	**1.034.000**
92	**Saldo 2: Ergebnis der Vermögensgebarung ohne Finanztransaktionen**	Summe 3 minus Summe 4	**-1.653.100**	**-792.300**	**-860.800**

	Bezeichnung	Posten lt. Postenverzeichnis Gemeinden	Summe o + aoH	davon A 85 - 89	Summe ohne A 85 - 89
	Einnahmen aus Finanztransaktionen				
50	Veräußerung von Wertpapieren und Beteiligungen	Unterklasse 08 und Gruppe 220	0	0	0
51	Entnahmen aus Rücklagen	Gruppe 298	99.200	0	99.200
52	Rückzahlung von Darlehen an Träger des öffentlichen Rechts	Gruppe 240 bis 244 und 250 bis 254	0	0	0
53	Rückzahlung von Darlehen an andere und von Bezugsvorschüssen	Gruppen 245 u. 246 u. 249 u. 255 u. 256 und 259	5.500	0	5.500
54	Aufnahmen von Finanzschulden von Trägern des öffentlichen Rechts	Gruppen 340 bis 344 und 350 bis 354	0	0	0
55	Aufnahme von Finanzschulden von anderen	Gruppen 345 bis 349 und 355 bis 359	759.400	759.400	0
56	Investitions- und Tilgungszuschüsse zwischen Unternehmungen und marktbe Betriebe d	Gruppe 879	0	0	0
59	**Summe 5: Einnahmen aus Finanztransaktionen**		**864.100**	**759.400**	**104.700**

	Ausgaben aus Finanztransaktionen				
60	Erwerb von Wertpapieren und Beteiligungen	Unterklasse 08 und Gruppen 220	0	0	0
61	Zuführung an Rücklagen	Gruppe 298	57.600	0	57.600
62	Gewährung von Darlehen an Träger des öffentlichen Rechts	Gruppen 240 bis 244 und 250 bis 254	0	0	0
63	Gewährung von Darlehen an andere und von Bezugsvorschüssen	Gruppen 245 u. 246 u. 249 u. 255 u. 256 und 259	6.000	0	6.000
64	Rückzahlung von Fnanzschulden bei Trägern des öffentlichen Rechts	Gruppen 340 bis 344 und 350 bis 354	0	0	0
65	Rückzahlung von Finanzschulden bei anderen	Gruppen 345 bis 349 und 355 bis 359	764.100	305.100	459.000
66	Investitions- und Tilgungszuschüsse zwischen Unternehmungen und marktbe Betrieben	Gruppe 779	0	0	0
69	**Summe 6: Ausgaben aus Finanztransaktionen**		**827.700**	**305.100**	**522.600**
93	**Saldo 3: Ergebnis der Finanztransaktionen**	Summe 5 minus Summe 6	**36.400**	**454.300**	**-417.900**
94	**Saldo 4: Jahresergebnis ohne Verrechnung zwischen ord. und ao. Haushalt und ohne Abwicklung**	Summe der Salden 1, 2 und 3	**-329.900**	**27.000**	**-356.900**

II. Ableitung des Finanzierungssaldos

	Bezeichnung	Posten lt. Postenverzeichnis Gemeinden	Summe o + aoH	davon A 85 - 89	Summe ohne A 85 - 89
70	Jahresergebnis Haushalt ohne A 85 - 89 und ohne Finanztransaktionen	Saldo 1 plus Saldo 2			61.000
71	Überrechnung Jahresergebnis A 85 - 89	Saldo 4 der Spalte 'davon A 85 - 89'			27.000
95	**Finanzierungssaldo (Maastricht-Ergebnis)**				**88.000**

III. Übersicht Gesamthaushalt

80	Einnahmen der laufenden und der Vermögensgebarung	Summen 1, 3 und 5	13.653.400
81	Zuführungen aus dem ord.Haushalt un Rückführungen aus dem ao Haushalt	Gruppe 910	639.700
82	Abwicklung Soll-Überschüsse Vorjahr	Gruppe 963	533.000
83	Abwicklung Soll-Abgang laufendes Jahr	Gruppe 968	0
79	**Summe 7: Gesamteinnahmen**		**14.826.100**
84	Ausgaben der laufenden und der Vermögensgebarung	Summen 2, 4 und 6	13.983.300
85	Zuführungen an den ao Haushalt und Rückführungen an den ord. Haushalt	Gruppe 910	639.700
86	Abwicklung Soll-Abgänge Vorjahre	Gruppe 964	160.000
87	Abwicklung Soll-Überschuss laufendes Jahr	Gruppe 967	0
89	**Summe 8: Gesamtausgaben**		**14.783.000**
99	**Administratives Jahresergebnis**	Summe 7 minus Summe 8	**43.100**

KREMSMÜNSTER

Marktgemeinde am Fuße des Stiftes

GESAMTÜBERSICHT

ORDENTLICHER HAUSHALT

AUSSERORDENTLICHER HAUSHALT

Voranschlag-Gesamtübersicht für das Jahr 2013 Ordentlicher Haushalt nach Gruppen (Beträge werden in EUR ausgewiesen)

Gruppe	Namentliche Bezeichnung der Gruppe	Voranschlag 2013	Voranschlag 2012	Rechnung 2011
	Einnahmen			
0	Vertretungskörper und allgemeine Verwaltung	449.200,00	191.900,00	105.814,52
1	Öffentliche Ordnung und Sicherheit	9.700,00	19.500,00	5.816,25
2	Unterricht, Erziehung Sport und Wissenschaft	387.000,00	420.600,00	375.002,04
3	Kunst, Kultur und Kultus	81.300,00	92.200,00	74.983,62
4	Soziale Wohlfahrt und Wohnbauförderung	82.400,00	91.400,00	76.704,97
5	Gesundheit	77.400,00	5.600,00	20.597,68
6	Straßen- und Wasserbau, Verkehr	46.600,00	49.500,00	62.338,73
7	Wirtschaftsförderung	73.300,00	60.800,00	83.298,69
8	Dienstleistungen	2.649.300,00	2.660.400,00	2.723.396,81
9	Finanzwirtschaft	8.817.400,00	8.691.300,00	8.629.828,47
	Summe 0-9 der Einnahmen	**12.673.600,00**	**12.283.200,00**	**12.157.781,78**
	Abwicklung der Vorjahre			
963000	Abwicklung Soll-Überschüsse	0,00	140.300,00	0,00
964000	Abwicklung Soll-Abgänge Vorjahr(e)	0,00	0,00	0,00
	Summe Einnahmen Ordentlicher Haushalt inkl. Abw. VJ	**12.673.600,00**	**12.423.500,00**	**12.157.781,78**
	Ausgaben			
0	Vertretungskörper und allgemeine Verwaltung	1.464.300,00	1.422.000,00	1.390.494,72
1	Öffentliche Ordnung und Sicherheit	229.500,00	206.000,00	158.857,54
2	Unterricht, Erziehung Sport und Wissenschaft	1.950.000,00	2.010.000,00	1.811.229,25
3	Kunst, Kultur und Kultus	340.300,00	351.100,00	353.612,30
4	Soziale Wohlfahrt und Wohnbauförderung	1.974.200,00	1.874.500,00	1.982.976,57
5	Gesundheit	1.449.400,00	1.460.500,00	1.457.295,69
6	Straßen- und Wasserbau, Verkehr	581.800,00	593.100,00	627.580,14
7	Wirtschaftsförderung	183.700,00	138.700,00	171.739,96
8	Dienstleistungen	3.023.300,00	2.877.700,00	2.814.794,49
9	Finanzwirtschaft	1.477.100,00	1.439.900,00	1.049.762,60
	Summe 0-9 der Ausgaben	**12.673.600,00**	**12.373.500,00**	**11.818.343,26**
	Abwicklung der Vorjahre			
963000	Abwicklung Soll-Überschüsse	0,00	0,00	0,00
964000	Abwicklung Soll-Abgänge Vorjahr(e)	0,00	0,00	199.112,59
	Summe Ausgaben Ordentlicher Haushalt inkl. Abw. VJ	**12.673.600,00**	**12.373.500,00**	**12.017.455,85**
	Einnahmen des ordentlichen Voranschlages	**12.673.600,00**	**12.423.500,00**	**12.157.781,78**
	Ausgaben des ordentlichen Voranschlages	**12.673.600,00**	**12.373.500,00**	**12.017.455,85**
	Überschuss (+), Fehlbetrag (-)	**0,00**	**50.000,00**	**140.325,93**

Voranschlag-Gesamtübersicht für das Jahr 2013 Außerordentlicher Haushalt - Einnahmen nach Vorhaben (Beträge werden in EUR ausgewiesen)

Vorhaben	Namentliche Bezeichnung des Vorhabens	Voranschlag 2013	Voranschlag 2012	Rechnung 2011
10001	Rathaus Balkonentfernung	0,00	0,00	0,00
163100	Feuerwehr Kremsmünster Hubrettungsgerät	0,00	273.800,00	292.719,00
163201	Feuerwehr Irndorf Grundstücksankauf	0,00	0,00	0,00
211200	VS Krühub Sanierung	178.600,00	121.400,00	2.127,00
232000	Schülerausspeisung Ankauf Großküchengerät	0,00	0,00	19.200,00
250100	Schülerhort Schaffung 3. Gruppe	0,00	26.000,00	71.600,00
263000	Fahrzeug Bezirkssporthalle	0,00	0,00	54.900,00
429000	Sanierung Haus der Generationen	0,00	136.800,00	62.267,93
522001	Projekt Bypad Förderung des Radverkehrs	30.000,00	30.000,00	0,00
530000	Neubau Rot-Kreuz-Ortsstelle	6.800,00	0,00	366.360,00
612530	Straßensanierungen 2011-2015	100.000,00	137.200,00	51.465,78
612540	Haltestellenbucht Schloss Kremsegg	0,00	0,00	0,00
612550	Herrengasse-Platzsanierung	0,00	28.800,00	10.049,45
612560	Haltestellenverlegung Stift	0,00	19.500,00	0,00
612570	Straßenbau Neuhof	337.100,00	0,00	0,00
612580	Sanierung Marktplatz	10.000,00	0,00	0,00
612600	Güterwege Beheb.Katastrophenschäden	0,00	0,00	2.344,29
789000	Grundankäufe TIZ-Kirchdorf	0,00	0,00	11.025,00
821000	Fuhrpark Fahrzeugankauf	0,00	0,00	4.801,48
821001	Kommunalfahrzeuge	0,00	196.000,00	0,00
846300	Verkauf Landgemeindehaus	0,00	80.000,00	0,00
850001	Wasserversorgung Sonderinstandhalt.	0,00	0,00	39.030,22
850002	Wasserversorgungsanlage Fahrzeugankauf	0,00	0,00	23.837,86
850009	Wasserversorgungsanlage BA 09	60.000,00	0,00	0,00
850010	Wasserversorgungsanlage BA 10 Aufschließung Neuhof	42.700,00	11.400,00	0,00
850700	Wasserversorgung BA 07	0,00	5.000,00	42.546,05
850800	Wasserversorgung BA 08	0,00	0,00	14.475,00
850900	Zwischenfinanzierung Wasserversorgung	155.300,00	0,00	0,00
851001	Abwasserbeseitigung Schachtsanierg.	39.000,00	23.200,00	35.000,00
851011	Abwasserbeseitigung BA 11	0,00	0,00	1.975,75
851012	Abwasserbeseitigung BA 12	160.000,00	0,00	102.600,83
851013	Abwasserbeseitung BA 13	0,00	100.000,00	0,00
851014	Abwasserbeseitigungsanlage BA 14 Aufschließung Neuhof	55.900,00	128.400,00	0,00
851200	Zwischenfinanzierung ABA	444.100,00	0,00	0,00
982000	Zwischenkredite	0,00	0,00	93.000,00
	Summe der Einnahmen des AO Voranschlages	**1.619.500,00**	**1.317.500,00**	**1.301.325,64**
	Abwicklung der Vorjahre			
963000	Abwicklung Soll-Überschüsse	533.000,00	341.100,00	444.525,09
964000	Abwicklung Soll-Abgänge Vorjahr(e)	0,00	0,00	0,00
	Summe Einnahmen Außerordentlicher Haushalt inkl. Abw. VJ	**2.152.500,00**	**1.658.600,00**	**1.745.850,73**

Voranschlag-Gesamtübersicht für das Jahr 2013 Außerordentlicher Haushalt - Ausgaben nach Vorhaben (Beträge werden in EUR ausgewiesen)

Vorhaben	Namentliche Bezeichnung des Vorhabens	Voranschlag 2013	Voranschlag 2012	Rechnung 2011
10001	Rathaus Balkonentfernung	0,00	0,00	2.015,08
163100	Feuerwehr Kremsmünster Hubrettungsgerät	0,00	286.100,00	280.386,00
163201	Feuerwehr Irndorf Grundstücksankauf	12.000,00	12.000,00	12.000,00
211200	VS Krühub Sanierung	220.000,00	80.000,00	858,00
232000	Schülerausspeisung Ankauf Großküchengerät	0,00	0,00	19.200,00
250100	Schülerhort Schaffung 3. Gruppe	0,00	26.000,00	71.600,00
263000	Fahrzeug Bezirkssporthalle	0,00	0,00	56.617,54
429000	Sanierung Haus der Generationen	0,00	40.300,00	159.781,16
522001	Projekt Bypad Förderung des Radverkehrs	30.000,00	30.000,00	0,00
530000	Neubau Rot-Kreuz-Ortsstelle	6.800,00	0,00	366.360,00
612530	Straßensanierungen 2011-2015	100.000,00	134.500,00	54.171,82
612540	Haltestellenbucht Schloss Kremsegg	0,00	0,00	4.700,00
612550	Herrengasse-Platzsanierung	0,00	40.000,00	24.205,39
612560	Haltestellenverlegung Stift	0,00	19.500,00	0,00
612570	Straßenbau Neuhof	294.000,00	0,00	0,00
612580	Sanierung Marktplatz	10.000,00	0,00	0,00
612600	Güterwege Beheb.Katastrophenschäden	0,00	0,00	14.104,29
789000	Grundankäufe TIZ-Kirchdorf	0,00	0,00	11.025,00
821000	Fuhrpark Fahrzeugankauf	0,00	0,00	3.523,55
821001	Kommunalfahrzeuge	196.000,00	0,00	0,00
846300	Verkauf Landgemeindehaus	0,00	80.000,00	0,00
850001	Wasserversorgung Sonderinstandhalt.	0,00	0,00	39.030,22
850002	Wasserversorgungsanlage Fahrzeugankauf	0,00	0,00	23.837,86
850009	Wasserversorgungsanlage BA 09	60.000,00	0,00	0,00
850010	Wasserversorgungsanlage BA 10 Aufschließung Neuhof	198.000,00	11.400,00	0,00
850700	Wasserversorgung BA 07	0,00	5.000,00	42.627,39
850800	Wasserversorgung BA 08	0,00	0,00	14.475,00
850900	Zwischenfinanzierung Wasserversorgung	0,00	0,00	0,00
851001	Abwasserbeseitigung Schachtsanierg.	62.600,00	23.200,00	11.445,48
851011	Abwasserbeseitigung BA 11	0,00	0,00	1.975,75
851012	Abwasserbeseitigung BA 12	0,00	8.100,00	29.823,99
851013	Abwasserbeseitung BA 13	100.000,00	0,00	0,00
851014	Abwasserbeseitigungsanlage BA 14 Aufschließung Neuhof	500.000,00	128.400,00	0,00
851200	Zwischenfinanzierung ABA	0,00	0,00	0,00
982000	Zwischenkredite	160.000,00	98.000,00	185.000,00
	Summe der Ausgaben des AO Voranschlages	**1.949.400,00**	**1.022.500,00**	**1.428.763,52**
	Abwicklung der Vorjahre			
963000	Abwicklung Soll-Überschüsse	0,00	0,00	0,00
964000	Abwicklung Soll-Abgänge Vorjahr(e)	160.000,00	260.100,00	236.207,61
	Summe Ausgaben Außerordentlicher Haushalt inkl. Abw. VJ	**2.109.400,00**	**1.282.600,00**	**1.664.971,13**
	Einnahmen des außerordentlichen Voranschlages	**2.152.500,00**	**1.658.600,00**	**1.745.850,73**
	Ausgaben des außerordentlichen Voranschlages	**2.109.400,00**	**1.282.600,00**	**1.664.971,13**
	Überschuß (+), Fehlbetrag (-)	**43.100,00**	**376.000,00**	**80.879,60**

Marktgemeinde Kremsmünster

Bezirk Kirchdorf a.d. Krems

V O R A N S C H L A G

für das

Finanzjahr

2 0 1 3

O R D E N T L I C H E R H A U S H A L T

Hw/Ansatz/Post/Unter	AOB	Va/Req	Hhq	Bezeichnung	Voranschlag 2013	Voranschlag 2012	Rechnung 2011
0				**Vertretungskörper und allgemeine Verwaltung**			
00				**Gewählte Gemeindeorgane**			
000				**Gewählte Gemeindeorgane**			
00000				**Gewählte Gemeindeorgane**			
2/000000+868000		16	17	Laufende TFZ v.priv.Haushalten Pensionsvers.Beitrag Bürgermeister	7.800,00	7.400,00	7.379,40
00000				**Gewählte Gemeindeorgane**	**7.800,00**	**7.400,00**	**7.379,40**
000				**Gewählte Gemeindeorgane**	**7.800,00**	**7.400,00**	**7.379,40**
00				**Gewählte Gemeindeorgane**	**7.800,00**	**7.400,00**	**7.379,40**
01				**Hauptverwaltung**			
010				**Zentralamt**			
01000				**Rathaus**			
2/010000+817000	0	13	10	Kostenersätze, Porto	1.000,00	1.700,00	760,15
2/010000+824000	0	14	11	Mieten	27.700,00	25.500,00	21.999,51
2/010000+824100	0	14	11	Betriebskosten	7.000,00	6.700,00	6.953,51
2/010000+827000		18	11	Kostenersätze für die Überlassung von Bediensteten an Dritte		500,00	954,00
2/010000+829000	0	18	11	Sonstige Einnahmen (Förderung)			1.314,90
2/010000+864000		15	17	Laufende Transferzahlungen von sonstigen Trägern des öffentl. R.	21.000,00	14.600,00	16.281,38

Hw/Ansatz/Post/Unter	AOB	Va/Req	Hhq	Bezeichnung	Voranschlag 2013	Voranschlag 2012	Rechnung 2011
0				**Vertretungskörper und allgemeine Verwaltung**			
00				**Gewählte Gemeindeorgane**			
000				**Gewählte Gemeindeorgane**			
00000				**Gewählte Gemeindeorgane**			
1/000000-721000	0	22	30	Bezüge der Organe	152.600,00	150.900,00	149.196,48
1/000000-721100	0	22	30	Reisegebühren Mandatare	3.000,00	3.000,00	2.845,16
1/000000-721200	0	22	30	Sitzungsgelder	12.500,00	12.500,00	11.199,76
1/000000-752000	0	26	36	Beitrag an den Gemeindeverband	34.000,00	34.000,00	33.774,88
1/000000-753000		26	36	Laufende Transferzahlungen an Sozialversicherungsträger	7.900,00	7.500,00	7.416,08
1/000000-753100		26	30	Laufende Transferzahlung an Pensionsversicherungsanstalt	22.300,00	13.200,00	
1/000000-756000		27	30	Pensionskassenbeitrag Bürgermeister	8.800,00	8.800,00	8.759,05
1/000000-757200	0	27	36	Fraktionsgelder	28.000,00	27.700,00	25.696,67
00000				**Gewählte Gemeindeorgane**	**269.100,00**	**257.600,00**	**238.888,08**
000				**Gewählte Gemeindeorgane**	**269.100,00**	**257.600,00**	**238.888,08**
00				**Gewählte Gemeindeorgane**	**269.100,00**	**257.600,00**	**238.888,08**
01				**Hauptverwaltung**			
010				**Zentralamt**			
01000				**Rathaus**			
1/010000-042000	0	41	72	Amtsausstattung	38.000,00	30.000,00	9.678,89
1/010000-070000	0	42	73	EDV-Programme, Lizenzen	8.000,00	7.300,00	5.249,25
1/010000-346000		65	40	Darlehenstilgung	300,00	300,00	300,00
1/010000-400000	0	23	34	Geringwertige Wirtschaftsgüter	4.000,00	3.500,00	2.920,09
1/010000-400100	0	23	34	Berufsbekleidung	200,00	200,00	
1/010000-454000	0	23	34	Reinigungsmittel	1.500,00	1.500,00	1.574,44
1/010000-456000	0	23	34	Büromittel	6.500,00	6.500,00	5.742,94
1/010000-457000	0	23	34	Druckwerke	10.000,00	10.000,00	9.201,51
1/010000-458000		23	34	Mittel zur ärztlichen Betreuung und	100,00	100,00	3,40
1/010000-459000	0	23	34	Sonstiges Verbrauchsmaterial	300,00	300,00	278,32
1/010000-500000	0	20	31	Geldbezüge Beamte der Verwaltung	173.900,00	169.400,00	163.421,30
1/010000-510000	0	20	31	Geldbezüge VB der Verwaltung	133.200,00	128.400,00	143.480,79
1/010000-511000	0	20	31	Geldbezüge VB in handw. Verwendung	87.900,00	67.500,00	85.492,91
1/010000-560000	0	20	31	Reisegebühren	5.000,00	4.600,00	4.870,11
1/010000-563000	0	20	31	Aufwandsentschädigungen	2.000,00	2.000,00	1.909,20
1/010000-565000		20	31	Mehrleistungsvergütungen	5.000,00	5.000,00	6.993,24
1/010000-567000		20	31	Belohnungen und Geldaushilfen		200,00	458,73
1/010000-569000		20	31	Sonstige Nebengebühren	5.600,00	5.600,00	5.279,68
1/010000-580000		20	31	Dienstgeberbeiträge zum Ausgleichs- fonds für Familienbeihilfen	18.400,00	17.100,00	17.086,49
1/010000-581000	0	20	31	Dienstgeberbeiträge	60.600,00	53.300,00	55.792,58
1/010000-581100		20	31	Mitarbeitervorsorge (Abfertigung Neu)	1.800,00	1.400,00	1.091,53
1/010000-581200	0	20	31	Pensionskassenbeitrag	1.600,00	1.500,00	1.782,20
1/010000-590000	0	20	31	Freiwillige Sozialleistungen	3.200,00	5.000,00	4.430,50
1/010000-600000	0	24	35	Strom	5.200,00	5.200,00	4.804,02
1/010000-603000		24	35	Fernwärme	17.000,00	16.700,00	20.094,54
1/010000-614000	0	24	35	Instandhaltung Gebäude und Anlagen	26.700,00	44.500,00	18.542,52
1/010000-618000	0	24	35	Instandhaltung sonstiger Anlagen	1.500,00	2.000,00	1.374,38
1/010000-630000	0	24	35	Postdienste	15.500,00	18.000,00	13.295,81
1/010000-631000	0	24	35	Telekommunikationsdienste	13.600,00	11.500,00	9.554,35
1/010000-640000	0	24	35	Rechts- und Beratungskosten		2.500,00	7.365,96
1/010000-650000		25	39	Kreditzinsen	100,00	100,00	119,47
1/010000-670000	0	24	35	Versicherungen	11.500,00	11.500,00	11.321,44
1/010000-702000	0	24	35	Leasingraten Kopierer			5.301,62
1/010000-702200	0	24	35	Leasing energiesparende Maßnahmen		9.200,00	9.210,60
1/010000-702600	0	24	35	Leasingraten Kopierer	2.800,00	2.100,00	
1/010000-710000	0	24	35	Öffentliche Abgaben	700,00	1.000,00	622,56
1/010000-711000		24	35	Gebühren f.d. Benützung v.Gemeinde- einrichtungen u. -anlagen gem. FAG	1.700,00	1.600,00	1.471,20

Hw/Ansatz/Post/Unter	AOB	Va/Req	Hhq	Bezeichnung	Voranschlag 2013	Voranschlag 2012	Rechnung 2011
01000				**Rathaus**	**56.700,00**	**49.000,00**	**48.263,45**
010				**Zentralamt**	**56.700,00**	**49.000,00**	**48.263,45**
015				**Pressestelle, Amtsblatt und Öffentlichkeitsarbeit**			
01500				**Gemeindenachrichten**			
2/015000+817000	0	13	10	Einschaltungen	7.000,00	6.000,00	6.783,00
01500				**Pressestelle, Amtsblatt und Öffentlichkeitsarbeit**	**7.000,00**	**6.000,00**	**6.783,00**
01510				**Öffentlichkeitsarbeit - Plakattafel**			
2/015100+865000		16	17	Beiträge Homepage	800,00	800,00	792,00
01510				**Öffentlichkeitsarbeit - Plakattafel**	**800,00**	**800,00**	**792,00**
015				**Pressestelle, Amtsblatt und Öffentlichkeitsarbeit**	**7.800,00**	**6.800,00**	**7.575,00**
019				**Repräsentationen**			
01900				**Repräsentationen**			
01900				**Repräsentationen**			
019				**Repräsentationen**			
01				**Hauptverwaltung**	**64.500,00**	**55.800,00**	**55.838,45**
02				**Hauptverwaltung**			
021				**Statistisches Amt**			
02100				**Statistisches Amt**			
2/021000+817000	0	13	10	Beiträge für stat. Erhebungen	200,00	200,00	746,70
02100				**Statistisches Amt**	**200,00**	**200,00**	**746,70**
021				**Statistisches Amt**	**200,00**	**200,00**	**746,70**
022				**Standesamt**			
02200				**Standesamt**			
2/022000+817000	0	13	10	Kostenersätze	100,00	100,00	82,55

Hw/Ansatz/Post/Unter	AOB	Va/Req	Hhq	Bezeichnung	Voranschlag 2013	Voranschlag 2012	Rechnung 2011
1/010000-728000	0	24	35	Entgelt für Leistungen von Firmen	36.000,00	40.000,00	32.337,63
1/010000-728010		24	35	Betriebliche Gesundheitsförderung	5.400,00		
1/010000-729900	0	24	35	Vergütung an Wirtschaftshof	13.400,00	13.400,00	15.694,96
1/010000-729910	0	24	35	Vergütung an Fuhrpark	100,00	100,00	213,50
1/010000-729940		24	35	Vergütung an Ortsverschönerung	100,00	100,00	125,00
1/010000-729950		24	35	Vergütung an Wasserversorgung	1.000,00	1.000,00	537,50
01000				**Rathaus**	**719.400,00**	**701.200,00**	**679.025,16**
010				**Zentralamt**	**719.400,00**	**701.200,00**	**679.025,16**
015				**Pressestelle, Amtsblatt und Öffentlichkeitsarbeit**			
01500				**Gemeindenachrichten**			
1/015000-457000	0	23	34	Druckkosten	16.500,00	16.600,00	14.801,47
1/015000-630000	0	24	35	Portogebühren	2.200,00	2.200,00	2.148,37
1/015000-728000	0	24	35	Entgelte für Leistungen	7.000,00	7.000,00	6.629,60
01500				**Gemeindenachrichten**	**25.700,00**	**25.800,00**	**23.579,44**
01510				**Öffentlichkeitsarbeit - Plakattafel**			
1/015100-457000		23	34	Druckwerke	3.000,00	3.000,00	3.585,82
1/015100-728000		24	35	Entgelte für sonstige Leistungen	6.600,00	5.600,00	3.103,88
1/015100-729900		24	35	Vergütung an Wirtschaftshof	4.600,00	4.600,00	6.151,34
1/015100-729910		24	35	Vergütung an Fuhrpark	400,00	400,00	425,23
1/015100-729940		24	35	Vergütung an Ortsverschönerung	100,00	100,00	150,00
1/015100-729950		24	35	Vergütung an Wasserversorgung	400,00	400,00	175,00
01510				**Öffentlichkeitsarbeit - Plakattafel**	**15.100,00**	**14.100,00**	**13.591,27**
015				**Pressestelle, Amtsblatt und Öffentlichkeitsarbeit**	**40.800,00**	**39.900,00**	**37.170,71**
019				**Repräsentationen**			
01900				**Repräsentation**			
1/019000-723000	0	24	35	Repräsentationskosten	17.000,00	17.000,00	14.148,70
01900				**Repräsentation**	**17.000,00**	**17.000,00**	**14.148,70**
019				**Repräsentationen**	**17.000,00**	**17.000,00**	**14.148,70**
01				**Hauptverwaltung**	**777.200,00**	**758.100,00**	**730.344,57**
02				**Hauptverwaltung**			
021				**Statistisches Amt**			
02100				**Statistisches Amt**			
02100				**Statistisches Amt**			
021				**Statistisches Amt**			
022				**Standesamt**			
02200				**Standesamt**			
1/022000-457000	0	23	34	Drucksorten	500,00	500,00	455,73
1/022000-563000	0	20	31	Aufwandsentschädigung	1.100,00	1.100,00	1.029,40
1/022000-567000		20	31	Belohnungen	1.000,00	1.400,00	913,50
1/022000-580000		20	31	Dienstgeberbeiträge zum Ausgleichs- fonds für Familienbeihilfen	100,00		66,88
1/022000-581000		20	31	Sonstige Dienstgeberbeiträge zur sozialen Sicherheit	100,00	100,00	196,27

Hw/Ansatz/Post/Unter	AOB	Va/Req	Hhq	Bezeichnung	Voranschlag 2013	Voranschlag 2012	Rechnung 2011
02200				**Standesamt**	**100,00**	**100,00**	**82,55**
022				**Standesamt**	**100,00**	**100,00**	**82,55**
023				**Einwohneramt**			
02300				**Meldeamt**			
02300				**Meldeamt**			
023				**Einwohneramt**			
024				**Wahlangelegenheiten**			
02400				**Wahlamt**			
2/024000+817000	0	13	10	Kostenersätze	3.000,00	7.300,00	7.268,78
02400				**Wahlangelegenheiten**	**3.000,00**	**7.300,00**	**7.268,78**
024				**Wahlangelegenheiten**	**3.000,00**	**7.300,00**	**7.268,78**
025				**Staatsbürgerschaft**			
02500				**Staatsbürgerschaft**			
2/025000+817000	0	13	10	Entsch. Staatsbürgerschaftsevidenz	1.000,00	1.000,00	827,45
02500				**Staatsbürgerschaft**	**1.000,00**	**1.000,00**	**827,45**
025				**Staatsbürgerschaft**	**1.000,00**	**1.000,00**	**827,45**
02				**Hauptverwaltung**	**4.300,00**	**8.600,00**	**8.925,48**
03				**Bauverwaltung**			
031				**Raumordnung und Raumplanung**			
03100				**Ausschließliche Gemeindeabgaben**			
2/031000+868000	0	16	13	Infrastrukturbeitrag	317.200,00	69.000,00	
03100				**Ausschließliche Gemeindeabgaben**	**317.200,00**	**69.000,00**	
031				**Raumordnung und Raumplanung**	**317.200,00**	**69.000,00**	
032				**Vermessungswesen**			
03200				**Eich- und Vermessungswesen**			

Hw/Ansatz/Post/Unter	AOB	Va/Req	Hhq	Bezeichnung	Voranschlag 2013	Voranschlag 2012	Rechnung 2011
1/022000-581100		20	31	MV-Beiträge			7,30
1/022000-729000	0	24	35	Sonstige Kosten	300,00	300,00	291,68
02200				**Standesamt**	**3.100,00**	**3.400,00**	**2.960,76**
022				**Standesamt**	**3.100,00**	**3.400,00**	**2.960,76**
023				**Einwohneramt**			
02300				**Meldeamt**			
1/023000-510000	0	20	31	Geldbezüge VB der Verwaltung	55.700,00	48.500,00	50.813,50
1/023000-560000	0	20	31	Reisegebühren	200,00	200,00	236,80
1/023000-569000		20	31	Sonstige Nebengebühren	400,00	500,00	534,72
1/023000-580000		20	31	Dienstgeberbeiträge zum Ausgleichs- fonds für Familienbeihilfen	2.600,00	2.400,00	2.303,98
1/023000-581000	0	20	31	Dienstgeberbeiträge	14.100,00	11.200,00	10.886,10
1/023000-581100		20	31	MV-Beiträge	600,00	400,00	417,15
1/023000-590000	0	20	31	Freiwillige Sozialleistungen	400,00	400,00	
02300				**Meldeamt**	**74.000,00**	**63.600,00**	**65.192,25**
023				**Einwohneramt**	**74.000,00**	**63.600,00**	**65.192,25**
024				**Wahlangelegenheiten**			
02400				**Wahlangelegenheiten**			
1/024000-400000		23	34	Geringwertige Wirtschaftsgüter des Anlagevermögens	1.500,00		
1/024000-580000		20	31	Dienstgeberbeiträge zum Ausgleichs- fonds für Familienbeihilfen	400,00		
1/024000-581000		20	31	Sonstige Dienstgeberbeiträge zur sozialen Sicherheit	1.000,00		
1/024000-630000	0	24	35	Postdienste	2.000,00		
1/024000-729000	0	24	35	Kosten Wahlen	10.000,00		
02400				**Wahlamt**	**14.900,00**		
024				**Wahlangelegenheiten**	**14.900,00**		
025				**Staatsbürgerschaft**			
02500				**Staatsbürgerschaft**			
02500				**Staatsbürgerschaft**			
025				**Staatsbürgerschaft**			
02				**Hauptverwaltung**	**92.000,00**	**67.000,00**	**68.153,01**
03				**Bauverwaltung**			
031				**Raumordnung und Raumplanung**			
03100				**Raumordnung und Raumplanung**			
1/031000-728000	0	24	35	Planungskosten - Verbauungspläne	5.000,00	12.100,00	20.150,21
03100				**Raumordnung und Raumplanung**	**5.000,00**	**12.100,00**	**20.150,21**
031				**Raumordnung und Raumplanung**	**5.000,00**	**12.100,00**	**20.150,21**
032				**Vermessungswesen**			
03200				**Eich- und Vermessungswesen**			
1/032000-728000	0	24	35	Kosten für Eich- u.Vermessungswesen	6.000,00	6.000,00	18.344,87

Hw/Ansatz/Post/Unter	AOB	Va/Req	Hhq	Bezeichnung	Voranschlag 2013	Voranschlag 2012	Rechnung 2011
03200				**Eich- und Vermessungswesen**			
032				**Vermessungswesen**			
03				**Bauverwaltung**	**317.200,00**	**69.000,00**	
06				**Sonstige Maßnahmen**			
060				**Beiträge an Verbände, Vereine und sonstige Organisationen**			
06000				**Beiträge an Verbände, Vereine und Organisationen**			
06000				**Beiträge an Verbände, Vereine und Organisationen**			
060				**Beiträge an Verbände, Vereine und sonstige Organisationen**			
061				**Sonstige Subventionen**			
06100				**Sonstige Subventionen**			
06100				**Sonstige Subventionen**			
061				**Sonstige Subventionen**			
062				**Ehrungen und Auszeichnungen**			
06200				**Ehrungen und Auszeichnungen**			
06200				**Ehrungen und Auszeichnungen**			
062				**Ehrungen und Auszeichnungen**			
06				**Sonstige Maßnahmen**			
07				**Verfügungsmittel**			
070				**Verfügungsmittel**			
07000				**Verfügungsmittel**			
07000				**Verfügungsmittel**			
070				**Verfügungsmittel**			
07				**Verfügungsmittel**			
08				**Pensionen**			
080				**Pensionen**			
08000				**Pensionen**			
2/080000+862000		15	17	Laufende Transferzahlungen von Gemeinden, Gemeindeverb. und -fonds	27.300,00	21.000,00	
2/080000+868000	0	16	17	Pensionsbeiträge	22.600,00	25.100,00	29.069,70
08000				**Pensionsbeiträge**	**49.900,00**	**46.100,00**	**29.069,70**

Hw/Ansatz/Post/Unter	AOB	Va/Req	Hhq	Bezeichnung	Voranschlag 2013	Voranschlag 2012	Rechnung 2011
03200				**Eich- und Vermessungswesen**	**6.000,00**	**6.000,00**	**18.344,87**
032				**Vermessungswesen**	**6.000,00**	**6.000,00**	**18.344,87**
03				**Bauverwaltung**	**11.000,00**	**18.100,00**	**38.495,08**
06				**Sonstige Maßnahmen**			
060				**Beiträge an Verbände, Vereine und sonstige Organisationen**			
06000				**Beiträge an Verbände, Vereine und Organisationen**			
1/060000-726000	0	24	35	Mitgliedsbeiträge	15.000,00	14.600,00	17.080,21
1/060000-754000	0	26	36	Unfallfürsorgefondsumlage	1.600,00	1.500,00	1.548,75
06000				**Beiträge an Verbände, Vereine und Organisationen**	**16.600,00**	**16.100,00**	**18.628,96**
060				**Beiträge an Verbände, Vereine und sonstige Organisationen**	**16.600,00**	**16.100,00**	**18.628,96**
061				**Sonstige Subventionen**			
06100				**Sonstige Subventionen**			
1/061000-757000	0	27	36	Sonstige freiwillige Zuwendungen	5.000,00	5.000,00	4.595,22
1/061000-757100	0	27	36	Subventionen Veranstaltungen	3.500,00	3.500,00	2.226,44
06100				**Sonstige Subventionen**	**8.500,00**	**8.500,00**	**6.821,66**
061				**Sonstige Subventionen**	**8.500,00**	**8.500,00**	**6.821,66**
062				**Ehrungen und Auszeichnungen**			
06200				**Ehrungen und Auszeichnungen**			
1/062000-729000	0	24	35	Ehrungen, Altersehrungen	6.500,00	6.500,00	5.916,52
06200				**Ehrungen und Auszeichnungen**	**6.500,00**	**6.500,00**	**5.916,52**
062				**Ehrungen und Auszeichnungen**	**6.500,00**	**6.500,00**	**5.916,52**
06				**Sonstige Maßnahmen**	**31.600,00**	**31.100,00**	**31.367,14**
07				**Verfügungsmittel**			
070				**Verfügungsmittel**			
07000				**Verfügungsmittel**			
1/070000-729000	0	24	35	Verfügungsmittel des Bürgermeisters	34.000,00	34.000,00	29.148,84
07000				**Verfügungsmittel**	**34.000,00**	**34.000,00**	**29.148,84**
070				**Verfügungsmittel**	**34.000,00**	**34.000,00**	**29.148,84**
07				**Verfügungsmittel**	**34.000,00**	**34.000,00**	**29.148,84**
08				**Pensionen**			
080				**Pensionen**			
08000				**Pensionen**			
1/080000-581200		20	31	Pensionskassenbeitrag	9.600,00	9.900,00	9.540,69
1/080000-751100	0	26	37	Pensionsbeiträge	221.600,00	225.000,00	225.555,45
08000				**Pensionsbeiträge**	**231.200,00**	**234.900,00**	**235.096,14**

Hw/Ansatz/Post/Unter	AOB	Va/Req	Hhq	Bezeichnung	Voranschlag 2013	Voranschlag 2012	Rechnung 2011
080				**Pensionen**	**49.900,00**	**46.100,00**	**29.069,70**
08				**Pensionen**	**49.900,00**	**46.100,00**	**29.069,70**
09				**Personalbetreuung**			
090				**Bezugsvorschüsse und Darlehen**			
09000				**Bezugsvorschüsse**			
2/090000+246000	0	53		Rückzahlung Bezugsvorschüsse	5.500,00	5.000,00	4.601,49
09000				**Bezugsvorschüsse**	**5.500,00**	**5.000,00**	**4.601,49**
090				**Bezugsvorschüsse und Darlehen**	**5.500,00**	**5.000,00**	**4.601,49**
091				**Personalausbildung und Personalfortbildung**			
09100				**Personalausbildung und Fortbildung**			
09100				**Personalausbildung und Fortbildung**			
091				**Personalausbildung und Personalfortbildung**			
094				**Gemeinschaftspflege**			
09400				**Gemeinschaftspflege**			
09400				**Gemeinschaftspflege**			
094				**Gemeinschaftspflege**			
09				**Personalbetreuung**	**5.500,00**	**5.000,00**	**4.601,49**
0		**Gruppe**		**Vertretungskörper und allgemeine Verwaltung**	**449.200,00**	**191.900,00**	**105.814,52**

Hw/Ansatz/Post/Unter	AOB	Va/Req	Hhq	Bezeichnung	Voranschlag 2013	Voranschlag 2012	Rechnung 2011
080				**Pensionen**	**231.200,00**	**234.900,00**	**235.096,14**
08				**Pensionen**	**231.200,00**	**234.900,00**	**235.096,14**
09				**Personalbetreuung**			
090				**Bezugsvorschüsse und Darlehen**			
09000				**Bezugsvorschüsse**			
1/090000-246000	0	63		Bezugsvorschüsse	6.000,00	6.000,00	6.000,00
09000				**Bezugsvorschüsse**	**6.000,00**	**6.000,00**	**6.000,00**
090				**Bezugsvorschüsse und Darlehen**	**6.000,00**	**6.000,00**	**6.000,00**
091				**Personalausbildung und Personalfortbildung**			
09100				**Personalausbildung und Fortbildung**			
1/091000-590000	0	20	31	Prüfungs- und Kursbeiträge	11.000,00	11.000,00	11.921,86
09100				**Personalausbildung und Fortbildung**	**11.000,00**	**11.000,00**	**11.921,86**
091				**Personalausbildung und Personalfortbildung**	**11.000,00**	**11.000,00**	**11.921,86**
094				**Gemeinschaftspflege**			
09400				**Gemeinschaftspflege**			
1/094000-729000	0	24	35	Förderung der Betriebsgemeinschaft	1.200,00	4.200,00	1.080,00
09400				**Gemeinschaftspflege**	**1.200,00**	**4.200,00**	**1.080,00**
094				**Gemeinschaftspflege**	**1.200,00**	**4.200,00**	**1.080,00**
09				**Personalbetreuung**	**18.200,00**	**21.200,00**	**19.001,86**
0		**Gruppe**		**Vertretungskörper und allgemeine Verwaltung**	**1.464.300,00**	**1.422.000,00**	**1.390.494,72**

Hw/Ansatz/Post/Unter	AOB	Va/Req	Hhq	Bezeichnung	Voranschlag 2013	Voranschlag 2012	Rechnung 2011
1				**Öffentliche Ordnung und Sicherheit**			
13				**Sonderpolizei**			
131				**Bau- und Feuerpolizei**			
13100				**Bau- und Feuerpolizei**			
2/131000+803000	0	18	10	Erlöse Hausnummernverkauf	200,00	400,00	140,00
13100				**Bau- und Feuerpolizei**	**200,00**	**400,00**	**140,00**
131				**Bau- und Feuerpolizei**	**200,00**	**400,00**	**140,00**
132				**Gesundheitspolizei**			
13200				**Gesundheitspolizei**			
13200				**Gesundheitspolizei**			
132				**Gesundheitspolizei**			
133				**Veterinärpolizei**			
13300				**Veterinärpolizei**			
2/133000+803000	0	18	10	Erlöse für Hundemarken	100,00	100,00	50,75
13300				**Veterinärpolizei**	**100,00**	**100,00**	**50,75**
133				**Veterinärpolizei**	**100,00**	**100,00**	**50,75**
13				**Sonderpolizei**	**300,00**	**500,00**	**190,75**
16				**Feuerwehrwesen**			
163				**Freiwillige Feuerwehren**			
16300				**Feuerwehr allgemein**			
16300				**Feuerwehr allgemein**			
16310				**Feuerwehr Kremsmünster**			
2/163100+810000	FF1	13	10	Leistungserlöse Einnahmen aus Einsätze		5.500,00	3.756,50
2/163100+817000	0	13	10	Kostenersätze			900,00
2/163100+871000	0	33	57	Landesbeitrag		10.600,00	460,00

Hw/Ansatz/Post/Unter	AOB	Va/Req	Hhq	Bezeichnung	Voranschlag 2013	Voranschlag 2012	Rechnung 2011
1				**Öffentliche Ordnung und Sicherheit**			
13				**Sonderpolizei**			
131				**Bau- und Feuerpolizei**			
13100				**Bau-und Feuerpolizei**			
1/131000-403000	0	23	34	Hausnummerntafeln	300,00	300,00	112,25
1/131000-728000	0	24	35	Feuerbeschau	9.000,00	5.000,00	4.968,60
13100				**Bau- und Feuerpolizei**	**9.300,00**	**5.300,00**	**5.080,85**
131				**Bau- und Feuerpolizei**	**9.300,00**	**5.300,00**	**5.080,85**
132				**Gesundheitspolizei**			
13200				**Gesundheitspolizei**			
1/132000-728000	0	24	35	Totenbeschaugebühren	2.500,00	2.500,00	2.980,96
13200				**Gesundheitspolizei**	**2.500,00**	**2.500,00**	**2.980,96**
132				**Gesundheitspolizei**	**2.500,00**	**2.500,00**	**2.980,96**
133				**Veterinärpolizei**			
13300				**Veterinärpolizei**			
13300				**Veterinärpolizei**			
133				**Veterinärpolizei**			
13				**Sonderpolizei**	**11.800,00**	**7.800,00**	**8.061,81**
16				**Feuerwehrwesen**			
163				**Freiwillige Feuerwehren**			
16300				**Feuerwehr allgemein**			
1/163000-754000	0	26	36	Feuerwehrschilling	1.300,00	1.300,00	1.285,80
16300				**Feuerwehr allgemein**	**1.300,00**	**1.300,00**	**1.285,80**
16310				**Feuerwehr Kremsmünster**			
1/163100-043000	FF1	41	72	Geräte, Betriebsausstattung	20.000,00	4.600,00	1.650,00
1/163100-050000	FF1	40	71	Löschwasserbehälter		25.100,00	
1/163100-346000	0	65	40	Darlehenstilgung	2.400,00	2.500,00	
1/163100-401000	FF1	23	34	Globalbudget		29.900,00	19.987,31
1/163100-600000	0	24	35	Strom	5.300,00	5.300,00	4.969,14
1/163100-603000	0	24	35	Fernwärme	7.000,00	6.500,00	9.002,82
1/163100-614000	FF1	24	35	Instandhaltung Zeughaus		6.300,00	4.137,09
1/163100-617000	FF1	24	35	Instandhaltung von Fahrzeugen		11.000,00	8.618,92
1/163100-618000	FF1	24	35	Instandhaltung sonstiger Anlagen		2.100,00	5.525,25
1/163100-631000	FF1	24	35	Telekommunikationsdienste	2.500,00	2.500,00	2.689,89
1/163100-650000	0	25	39	Kreditzinsen	300,00	500,00	99,07
1/163100-670000	0	24	35	Versicherungen	3.200,00	3.900,00	3.098,98
1/163100-702200		24	35	Leasing energiesparende Maßnahmen			177,21
1/163100-710000	0	24	35	Öffentliche Abgaben	300,00	300,00	292,52
1/163100-711000		24	35	Gebühren f.d. Benützung v.Gemeinde- einrichtungen u. -anlagen gem. FAG	1.000,00	1.000,00	976,06
1/163100-728000	FF1	24	35	Atemschutzuntersuchungen		900,00	880,00
1/163100-729000	FF1	24	35	Fortbildung der Mannschaft		4.000,00	3.000,00
1/163100-729900	0	24	35	Vergütung an Wirtschaftshof	3.600,00	3.600,00	5.631,19
1/163100-729910	0	24	35	Vergütung an Fuhrpark			22,06
1/163100-729950		24	35	Vergütung an Wasserversorgung	200,00	200,00	125,00
1/163100-754000		26	36	LTZ an Feuerwehr Kremsmünster Globalbudget	45.000,00		

Hw/Ansatz/Post/Unter	AOB	Va/Req	Hhq	Bezeichnung	Voranschlag 2013	Voranschlag 2012	Rechnung 2011
16310				**Feuerwehr Kremsmünster**		**16.100,00**	**5.116,50**
16311				**Ankauf Gebäude Linzer-Straße 7**			
16311				**Ankauf Gebäude Linzer-Straße 7**			
16320				**Feuerwehr Irndorf**			
2/163200+810000	FF2	13	10	Leistungserlöse Einnahmen aus Einsätze		1.500,00	509,00
2/163200+871000	0	33	57	Beihilfe Landesfeuerwehrkommando	9.400,00		
16320				**Feuerwehr Irndorf**	**9.400,00**	**1.500,00**	**509,00**
16330				**Feuerwehr Krühub**			
2/163300+810000	FF3	13	10	Leistungserlöse Einnahmen aus Einsätze		500,00	
2/163300+871000	0	33	57	Beihilfe Landesfeuerwehrkommando		900,00	
16330				**Feuerwehr Krühub**		**1.400,00**	
163				**Freiwillige Feuerwehren**	**9.400,00**	**19.000,00**	**5.625,50**
16				**Feuerwehrwesen**	**9.400,00**	**19.000,00**	**5.625,50**
18				**Landesverteidigung**			
180				**Zivilschutz**			
18000				**Zivilschutz**			
18000				**Zivilschutz**			

Hw/Ansatz/Post/Unter	AOB	Va/Req	Hhq	Bezeichnung	Voranschlag 2013	Voranschlag 2012	Rechnung 2011
16310				**Feuerwehr Kremsmünster**	**90.800,00**	**110.200,00**	**70.882,51**
16311				**Ankauf Gebäude Linzer-Straße 7**			
1/163110-346000		65	40	Investitionsdarlehen von Kreditinstituten	14.900,00	14.500,00	14.070,45
1/163110-650000		25	39	Zinsen für Finanzschulden - Inland	1.100,00	1.900,00	2.398,55
16311				**Ankauf Gebäude Linzer-Straße 7**	**16.000,00**	**16.400,00**	**16.469,00**
16320				**Feuerwehr Irndorf**			
1/163200-043000	FF2	41	72	Geräte		1.000,00	
1/163200-050000	FF2	40	71	Löschwasserteich	25.000,00		
1/163200-346000		65	40	Darlehenstilgung	3.500,00	3.500,00	3.499,62
1/163200-401000	FF2	23	34	Globalbudget		20.200,00	10.896,87
1/163200-600000	0	24	35	Strom	3.800,00	3.700,00	3.792,06
1/163200-614000	FF2	24	35	Instandhaltung Zeughaus		1.500,00	8.758,41
1/163200-617000	FF2	24	35	Instandhaltung von Fahrzeugen		3.500,00	5.877,31
1/163200-618000	FF2	24	35	Instandhaltung sonstiger Anlagen		3.600,00	2.419,20
1/163200-631000	FF2	24	35	Telekommunikationsdienste	1.300,00	1.000,00	1.325,35
1/163200-650000		25	39	Kreditzinsen	600,00	1.200,00	1.393,71
1/163200-670000	0	24	35	Versicherungen	1.200,00	1.300,00	1.273,30
1/163200-710000	0	24	35	Öffentliche Abgaben	300,00	600,00	273,91
1/163200-711000		24	35	Gebühren f.d. Benützung v.Gemeinde- einrichtungen u. -anlagen gem. FAG	300,00	300,00	295,15
1/163200-728000	FF2	24	35	Atemschutzuntersuchungen		1.300,00	90,00
1/163200-729000	FF2	24	35	Ausbildung der Mannschaft		1.100,00	1.433,10
1/163200-754000		26	36	LTZ an Feuerwehr Irndorf Globalbudget	25.000,00		
16320				**Feuerwehr Irndorf**	**61.000,00**	**43.800,00**	**41.327,99**
16330				**Feuerwehr Krühub**			
1/163300-043000	FF3	41	72	Geräte		600,00	
1/163300-401000	FF3	23	34	Globalbudget		9.200,00	5.643,43
1/163300-600000	0	24	35	Strom	900,00	800,00	908,52
1/163300-601000	0	24	35	Gas	2.000,00	2.000,00	1.657,78
1/163300-614000	FF3	24	35	Instandhaltung Zeughaus	25.000,00	2.100,00	502,76
1/163300-617000	FF3	24	35	Instandhaltung von Fahrzeugen		7.100,00	8.219,00
1/163300-618000	FF3	24	35	Instandhaltung sonstiger Anlagen		500,00	111,12
1/163300-619000	FF3	24	35	Sanierung von Löschteichen		1.000,00	
1/163300-631000	FF3	24	35	Telekommunikationsdienste	600,00	600,00	597,01
1/163300-670000	0	24	35	Versicherungen	800,00	900,00	960,92
1/163300-711000		24	35	Gebühren f.d. Benützung v.Gemeinde- einrichtungen u. -anlagen gem. FAG	200,00	100,00	143,11
1/163300-728000	FF3	24	35	Atemschutzuntersuchungen			330,00
1/163300-729000	FF3	24	35	Ausbildung der Mannschaft		500,00	663,00
1/163300-754000		26	36	LTZ an Feuerwehr Krühub Globalbudget	18.000,00		
16330				**Feuerwehr Krühub**	**47.500,00**	**25.400,00**	**19.736,65**
163				**Freiwillige Feuerwehren**	**216.600,00**	**197.100,00**	**149.701,95**
16				**Feuerwehrwesen**	**216.600,00**	**197.100,00**	**149.701,95**
18				**Landesverteidigung**			
180				**Zivilschutz**			
18000				**Zivilschutz**			
1/180000-757000	0	27	36	Zivischutzförderungsbeitrag	1.100,00	1.100,00	1.093,78
18000				**Zivilschutz**	**1.100,00**	**1.100,00**	**1.093,78**

Hw/Ansatz/Post/Unter	AOB	Va/Req	Hhq	Bezeichnung	Voranschlag 2013	Voranschlag 2012	Rechnung 2011
180				**Zivilschutz**			
18				**Landesverteidigung**			
1		**Gruppe**		**Öffentliche Ordnung und Sicherheit**	**9.700,00**	**19.500,00**	**5.816,25**

Hw/Ansatz/Post/Unter	AOB	Va/Req	Hhq	Bezeichnung	Voranschlag 2013	Voranschlag 2012	Rechnung 2011
180				**Zivilschutz**	**1.100,00**	**1.100,00**	**1.093,78**
18				**Landesverteidigung**	**1.100,00**	**1.100,00**	**1.093,78**
1	**Gruppe**			**Öffentliche Ordnung und Sicherheit**	**229.500,00**	**206.000,00**	**158.857,54**

Hw/Ansatz/Post/Unter	AOB	Va/Req	Hhq	Bezeichnung	Voranschlag 2013	Voranschlag 2012	Rechnung 2011
2				**Unterricht, Erziehung Sport und Wissenschaft**			
21				**Allgemeinbildender Unterricht**			
211				**Volksschule**			
21100				**Volksschule Kremsmünster**			
2/211000+817000	0	13	10	Kostenersätze		100,00	
2/211000+817100	0	13	10	Gastschulbeiträge	1.100,00	2.200,00	4.411,20
2/211000+824000	0	14	11	Einn. aus Vermietung, Verpachtung Dienstbarkeiten und Baurechten	41.900,00	41.100,00	38.753,39
2/211000+824100	0	14	11	Betriebskosten	6.500,00	6.500,00	6.490,00
2/211000+861000	0	15	57	Landesbeitrag Bücherei und Schulaufsicht	3.000,00	3.000,00	1.934,80
2/211000+871000		33	57	Kapitaltransferzahlungen von Ländern und Landesfonds		7.500,00	
21100				**Volksschule Kremsmünster**	**52.500,00**	**60.400,00**	**51.589,39**
21110				**Volksschule Kirchberg**			
2/211100+817100	0	13	10	Gastschulbeiträge	2.200,00	5.500,00	4.411,21
2/211100+861000	0	15	57	Landesbeitrag Bücherei und Schulaufsicht	800,00	900,00	939,37
2/211100+871000		33	57	Kapitaltransferzahlungen von Ländern und Landesfonds		7.500,00	

Hw/Ansatz/Post/Unter	AOB	Va/Req	Hhq	Bezeichnung	Voranschlag 2013	Voranschlag 2012	Rechnung 2011
2				**Unterricht, Erziehung Sport und Wissenschaft**			
21				**Allgemeinbildender Unterricht**			
211				**Volksschule**			
21100				**Volksschule Kremsmünster**			
1/211000-043000	VS1	41	72	Betriebsausstattung	1.000,00	13.000,00	2.290,36
1/211000-070000		42	73	Programme, Lizenzen	1.400,00		
1/211000-400100	VS1	23	34	Berufskleidung	300,00	300,00	80,00
1/211000-401000	VS1	23	34	Materialien (Globalbudget)	9.500,00	9.500,00	8.806,82
1/211000-454000	VS1	23	34	Reinigungsmittel	3.500,00	3.500,00	3.494,06
1/211000-511000	0	20	31	Geldbezüge VB in handw. Verwendung	72.500,00	68.500,00	68.103,18
1/211000-565000		20	31	Mehrleistungsvergütungen	3.500,00	2.600,00	3.906,02
1/211000-569000		20	31	Sonstige Nebengebühren	1.700,00	1.700,00	1.635,60
1/211000-580000	0	20	31	DGB zum Familienbeih.Ausgl.Fonds	3.000,00	2.900,00	2.935,46
1/211000-581000	0	20	31	Dienstgeberbeiträge	15.100,00	14.700,00	15.918,80
1/211000-581100	0	20	31	MV-Beiträge	500,00	500,00	527,38
1/211000-590000	0	20	31	Freiwillige Sozialleistungen	1.100,00	1.300,00	1.526,05
1/211000-600000	0	24	35	Strom	7.500,00	7.300,00	7.390,00
1/211000-603000	0	24	35	Fernwärme	33.500,00	33.000,00	33.521,76
1/211000-614000	VS1	24	35	Instandhaltung Gebäude und Anlagen	6.000,00	6.000,00	6.411,76
1/211000-616000		24	35	Instandhaltung von Maschinen	800,00		
1/211000-618000	0	24	35	Instandhaltung von sonst. Anlagen	400,00	600,00	551,72
1/211000-631000	0	24	35	Telekommunikationsdienste	2.100,00	1.900,00	2.053,33
1/211000-670000	0	24	35	Versicherungen	2.300,00	2.300,00	2.254,06
1/211000-702000	0	24	35	Leasingraten Kopierer			1.870,95
1/211000-702100	0	24	35	Refinanzierungsraten	170.700,00	174.000,00	173.531,51
1/211000-702200		24	35	Leasing energiesparende Maßnahmen			1.117,07
1/211000-702400	0	24	35	Refinanzierung Einrichtung			54.023,86
1/211000-702500	0	24	35	Refinanzierung Einrichtung	53.900,00	54.200,00	
1/211000-702600	0	24	35	Leasingraten Kopierer	1.400,00	1.000,00	
1/211000-710000	0	24	35	Öffentliche Abgaben	4.100,00	4.100,00	3.994,76
1/211000-711000		24	35	Gebühren f.d. Benützung v.Gemeinde- einrichtungen u. -anlagen gem. FAG	8.400,00	8.400,00	8.352,53
1/211000-720000	0	24	35	Gastschulbeiträge	7.200,00	2.900,00	2.691,96
1/211000-728000	0	24	35	Benützungsgebühren Sporthalle und sonstige Ausgaben	2.000,00	2.000,00	1.681,02
1/211000-728100	0	24	35	Matrikenführung	300,00	300,00	325,58
1/211000-728200	0	24	35	Kosten Schülerbeaufsichtigung	3.000,00	3.000,00	1.215,21
1/211000-728500	0	24	35	Vergütung für Filmvorführungen	200,00	100,00	774,00
1/211000-729900	0	24	35	Vergütung an Wirtschaftshof	4.800,00	4.800,00	2.397,21
1/211000-729910	0	24	35	Vergütung an Fuhrpark	100,00	100,00	142,48
1/211000-729950		24	35	Vergütung an Wasserversorgung	300,00	300,00	225,00
1/211000-751000	0	26	37	Unterrichtsfilmbeitrag	700,00	700,00	666,50
21100				**Volksschule Kremsmünster**	**422.800,00**	**425.500,00**	**414.416,00**
21110				**Volksschule Kirchberg**			
1/211100-043000	VS2	41	72	Betriebsausstattung	2.000,00	16.000,00	2.370,00
1/211100-400100	VS2	23	34	Berufsbekleidung	100,00	100,00	70,00
1/211100-401000	VS2	23	34	Materialien (Globalbudget)	6.500,00	6.200,00	6.661,10
1/211100-454000	VS2	23	34	Reinigungsmittel	700,00	700,00	947,07
1/211100-511000	0	20	31	Geldbezüge VB in handw. Verwendung	31.500,00	31.100,00	28.646,00
1/211100-565000		20	31	Mehrleistungsvergütungen	500,00	300,00	305,78
1/211100-580000	0	20	31	DGB zum Familienbeih.Ausgl.Fonds	1.500,00	1.500,00	1.363,37
1/211100-581000	0	20	31	Dienstgeberbeiträge	6.900,00	7.000,00	6.411,24
1/211100-581100		20	31	Pensionskassenbeitrag	200,00	200,00	200,15
1/211100-590000	0	20	31	Freiwillige Sozialleistungen	1.000,00	1.600,00	1.493,25
1/211100-600000	0	24	35	Strom	1.600,00	1.700,00	1.436,99
1/211100-601000		24	35	Gas	4.700,00	4.600,00	4.057,47
1/211100-614000	VS2	24	35	Instandhaltung Gebäude und Anlagen	8.000,00	9.500,00	1.568,33
1/211100-631000	0	24	35	Telekommunikationsdienste	1.200,00	1.200,00	1.202,80
1/211100-670000	0	24	35	Versicherungen	800,00	800,00	801,84
1/211100-702000	0	24	35	Leasingraten Kopierer			1.446,30

Hw/Ansatz/Post/Unter	AOB	Va/Req	Hhq	Bezeichnung	Voranschlag 2013	Voranschlag 2012	Rechnung 2011
21110				**Volksschule Kirchberg**	**3.000,00**	**13.900,00**	**5.350,58**
21120				**Volksschule Krühub**			
2/211200+817100	0	13	10	Gastschulbeiträge	4.400,00	4.400,00	5.514,02
2/211200+824000	0	14	11	Mieten	1.100,00	1.100,00	1.148,28
2/211200+824100	0	14	11	Betriebskosten	800,00	800,00	842,23
2/211200+861000	0	15	57	Landesbeitrag Schulaufsicht	900,00	1.000,00	957,19
21120				**Volksschule Krühub**	**7.200,00**	**7.300,00**	**8.461,72**
211				**Volksschule**	**62.700,00**	**81.600,00**	**65.401,69**
212				**Hauptschulen**			
21200				**Hauptschule**			
2/212000+817000	0	13	10	Kostenersätze	500,00	500,00	775,72
2/212000+817100	0	13	10	Gastschulbeiträge	36.000,00	49.900,00	51.307,12
2/212000+824000		14	11	Einn. aus Vermietung, Verpachtung Dienstbarkeiten und Baurechten	37.500,00	36.500,00	34.480,48
2/212000+824100	0	14	11	Betriebskosten	1.700,00	1.700,00	1.594,11
2/212000+861000	0	15	17	Landesbeiträge für Schulaufsicht Schulbücherei	11.700,00	3.700,00	2.524,64
2/212000+871000	0	33	57	Landesbeitrag		11.500,00	

Hw/Ansatz/Post/Unter	AOB	Va/Req	Hhq	Bezeichnung	Voranschlag 2013	Voranschlag 2012	Rechnung 2011
1/211100-702200		24	35	Leasing energiesparende Maßnahmen			737,34
1/211100-702600	0	24	35	Leasingraten Kopierer	1.000,00	700,00	
1/211100-710000	0	24	35	Öffentliche Abgaben	100,00	100,00	
1/211100-711000		24	35	Gebühren f.d. Benützung v.Gemeinde- einrichtungen u. -anlagen gem. FAG	1.000,00	1.000,00	828,66
1/211100-728000	0	24	35	Leistungen von Firmen	2.000,00	2.000,00	1.814,63
1/211100-728100	0	24	35	Matrikenführung	200,00	200,00	
1/211100-728500	0	24	35	Vergütung für Filmvorführungen	100,00	100,00	259,20
1/211100-729900	0	24	35	Vergütung an Wirtschaftshof	2.800,00	2.800,00	2.216,29
1/211100-729910	0	24	35	Vergütung an Fuhrpark	200,00	200,00	174,68
1/211100-729940		24	35	Vergütung an Ortsverschönerung	300,00	300,00	250,00
1/211100-729950		24	35	Vergütung an Wasserversorgung			50,00
1/211100-751000	0	26	37	Unterrichtsfilmbeitrag	300,00	300,00	223,20
21110				**Volksschule Kirchberg**	**75.200,00**	**90.200,00**	**65.535,69**
21120				**Volksschule Krühub**			
1/211200-043000	VS3	41	72	Betriebsausstattung	10.000,00		
1/211200-298000	0	61	38	Zuführung Erhaltungsrücklage		100.000,00	
1/211200-400100	VS3	23	34	Berufsbekleidung	100,00	100,00	
1/211200-401000	VS3	23	34	Materialien (Globalbudget)	1.400,00	1.400,00	1.112,06
1/211200-451000	VS3	23	34	Brennstoffe	2.300,00	2.300,00	2.174,29
1/211200-454000	VS3	23	34	Reinigungsmittel	600,00	400,00	229,11
1/211200-511000	0	20	31	Geldbezüge VB in handw. Verwendung	18.300,00	16.600,00	16.169,88
1/211200-580000	0	20	31	DGB zum Familienbeih.Ausgl.Fonds	800,00	700,00	727,72
1/211200-581000	0	20	31	Dienstgeberbeiträge	3.900,00	3.500,00	3.408,36
1/211200-600000	0	24	35	Strom	800,00	800,00	760,59
1/211200-614000	VS3	24	35	Instandhaltung Gebäude und Anlagen	1.000,00	3.200,00	233,75
1/211200-631000	0	24	35	Telekommunikationsdienste	1.000,00	1.000,00	1.003,36
1/211200-670000	0	24	35	Versicherungen	700,00	700,00	708,96
1/211200-702600	0	24	35	Leasingraten Kopierer	200,00	100,00	
1/211200-710000	0	24	35	Öffentliche Abgaben	200,00		26,85
1/211200-711000		24	35	Gebühren f.d. Benützung v.Gemeinde- einrichtungen u. -anlagen gem. FAG	200,00	200,00	210,52
1/211200-728000		24	35	Leistungen von Firmen	100,00	100,00	104,17
1/211200-728100	0	24	35	Matrikenführung	100,00	100,00	
1/211200-728500	0	24	35	Vergütung für Filmvorführungen	100,00	100,00	108,00
1/211200-729900	0	24	35	Vergütung an Wirtschaftshof	700,00	700,00	1.130,76
1/211200-729910	0	24	35	Vergütung an Fuhrpark	100,00	100,00	217,03
1/211200-729940		24	35	Vergütung an Ortsverschönerung			225,00
1/211200-729950		24	35	Vergütung an Wasserversorgung			100,00
1/211200-751000	0	26	37	Unterrichtsfilmbeitrag	100,00	100,00	93,00
21120				**Volksschule Krühub**	**42.700,00**	**132.200,00**	**28.743,41**
211				**Volksschule**	**540.700,00**	**647.900,00**	**508.695,10**
212				**Hauptschulen**			
21200				**Hauptschule**			
1/212000-043000	HS	41	72	Betriebsausstattung	12.000,00	20.000,00	7.754,50
1/212000-070000	HS	42	73	Programme, Lizenzen	5.400,00		
1/212000-400100	HS	23	34	Berufsbekleidung	300,00	300,00	70,00
1/212000-401000	HS	23	34	Materialien (Globalbudget)	12.500,00	12.500,00	14.051,60
1/212000-454000	HS	23	34	Reinigungsmittel	4.000,00	4.300,00	3.031,74
1/212000-458000	HS	23	34	Mittel zur ärztlichen Betreuung und	100,00	100,00	
1/212000-511000	0	20	31	Geldbezüge VB in handw. Verwendung	77.800,00	68.700,00	67.808,78
1/212000-565000		20	31	Mehrleistungsvergütungen	2.900,00	2.500,00	1.076,40
1/212000-580000	0	20	31	DGB zum Familienbeih.Ausgl.Fonds	3.600,00	3.400,00	3.119,15
1/212000-581000	0	20	31	Dienstgeberbeiträge	15.700,00	15.200,00	14.714,58
1/212000-581100		20	31	MV-Beiträge	400,00	300,00	259,72
1/212000-590000	0	20	31	Freiwillige Sozialleistungen	700,00	300,00	385,00
1/212000-600000	0	24	35	Strom	9.500,00	9.600,00	9.378,29

Hw/Ansatz/Post/Unter	AOB	Va/Req	Hhq	Bezeichnung	Voranschlag 2013	Voranschlag 2012	Rechnung 2011
21200				**Hauptschule**	**87.400,00**	**103.800,00**	**90.682,07**
212				**Hauptschulen**	**87.400,00**	**103.800,00**	**90.682,07**
213				**Sonderschulen**			
21300				**Sonderschulen**			
21300				**Sonderschulen**			
213				**Sonderschulen**			
21				**Allgemeinbildender Unterricht**	**150.100,00**	**185.400,00**	**156.083,76**
22				**Berufsbildender Unterricht**			
220				**Berufsbildende Pflichtschulen**			
22000				**Berufsbildende Pflichtschulen**			
22000				**Berufsbildende Pflichtschulen**			
220				**Berufsbildende Pflichtschulen**			
22				**Berufsbildender Unterricht**			
23				**Förderung des Unterrichtes**			
232				**Schülerbetreuung**			
23200				**Schülerbetreuung**			
2/232000+807000	0	18	10	Veräußerung von Erzeugnissen	45.000,00	45.000,00	44.598,00
2/232000+810000	0	13	10	Kostenbeitrag Schülerausspeisung	68.000,00	67.200,00	61.713,18
2/232000+817000		13	10	Kostenbeiträge (Kostenersätze) für sonstige Leistungen		100,00	1.440,00

Hw/Ansatz/Post/Unter	AOB	Va/Req	Hhq	Bezeichnung	Voranschlag 2013	Voranschlag 2012	Rechnung 2011
1/212000-603000	0	24	35	Fernwärme	30.000,00	28.400,00	34.970,74
1/212000-614000	HS	24	35	Instandhaltung Gebäude und Anlagen	16.000,00	14.500,00	16.038,43
1/212000-618000	HS	24	35	Instandhaltung sonstiger Anlagen	500,00	1.500,00	658,11
1/212000-631000	0	24	35	Telekommunikationsdienste	3.500,00	3.500,00	3.460,82
1/212000-670000	0	24	35	Versicherungen	4.300,00	4.300,00	4.282,91
1/212000-702000	0	24	35	Leasingraten Kopierer			2.856,21
1/212000-702100	0	24	35	Refinanzierungsraten	87.800,00	88.300,00	86.218,43
1/212000-702400	0	24	35	Refinanzierung Einrichtung			7.799,92
1/212000-702600	0	24	35	Leasingraten Kopierer	1.700,00	1.300,00	
1/212000-710000	0	24	35	Öffentliche Abgaben	3.800,00	3.500,00	3.534,76
1/212000-711000	0	24	35	Gebühren f.d. Benützung v.Gemeinde- einrichtungen u. -anlagen gem. FAG	8.500,00	8.500,00	8.457,16
1/212000-720000	0	24	35	Gastschulbeiträge	37.400,00	33.100,00	23.147,40
1/212000-728000	HS	24	35	Leistungen von Firmen	8.500,00	8.500,00	7.625,69
1/212000-728200		24	35	Kosten Schülerbeaufsichtigung	11.000,00	5.000,00	642,92
1/212000-728500	0	24	35	Vergütung für Filmvorführungen	200,00	200,00	848,16
1/212000-729900	0	24	35	Vergütung an Wirtschaftshof	8.000,00	8.000,00	10.787,46
1/212000-729910	0	24	35	Vergütung an Fuhrpark	200,00	200,00	131,45
1/212000-729940		24	35	Vergütung an Ortsverschönerung			25,00
1/212000-729950		24	35	Vergütung an Wasserversorgung	1.500,00	1.500,00	1.350,00
1/212000-751000	0	26	37	Unterrichtsfilmbeitrag	800,00	800,00	713,00
21200				**Hauptschule**	**368.600,00**	**348.300,00**	**335.198,33**
212				**Hauptschulen**	**368.600,00**	**348.300,00**	**335.198,33**
213				**Sonderschulen**			
21300				**Sonderschulen**			
1/213000-720100	0	24	35	Gastschulbeiträge Gemeinden	400,00	400,00	331,39
21300				**Sonderschulen**	**400,00**	**400,00**	**331,39**
213				**Sonderschulen**	**400,00**	**400,00**	**331,39**
21				**Allgemeinbildender Unterricht**	**909.700,00**	**996.600,00**	**844.224,82**
22				**Berufsbildender Unterricht**			
220				**Berufsbildende Pflichtschulen**			
22000				**Berufsbildende Pflichtschulen**			
1/220000-720000	0	24	35	Schulerhaltungsbeiträge	67.500,00	76.800,00	58.876,00
1/220000-720100	0	24	35	Bau- und Einrichtungsaufwand	31.000,00	35.600,00	19.935,84
22000				**Berufsbildende Pflichtschulen**	**98.500,00**	**112.400,00**	**78.811,84**
220				**Berufsbildende Pflichtschulen**	**98.500,00**	**112.400,00**	**78.811,84**
22				**Berufsbildender Unterricht**	**98.500,00**	**112.400,00**	**78.811,84**
23				**Förderung des Unterrichtes**			
232				**Schülerbetreuung**			
23200				**Schülerbetreuung**			
1/232000-043000	Aussp	41	72	Küchengeräte Schülerausspeisung			9.533,28
1/232000-400000	Aussp	23	34	Geringwertige Wirtschaftsgüter des Anlagevermögens	500,00	500,00	998,29
1/232000-400100	Aussp	23	34	Berufsbekleidung	100,00	100,00	70,00
1/232000-430000	Aussp	23	34	Lebensmittel / Getränke	32.000,00	32.000,00	32.196,67
1/232000-454000	Aussp	23	34	Reinigungsmittel	1.300,00	1.300,00	1.372,61
1/232000-459000	0	23	34	Sonstige Verbrauchsgüter			109,25
1/232000-511000	0	20	31	Geldbezüge VB in handw. Verwendung	46.800,00	46.600,00	49.929,18

Hw/Ansatz/Post/Unter	AOB	Va/Req	Hhq	Bezeichnung	Voranschlag 2013	Voranschlag 2012	Rechnung 2011
23200				**Schülerbetreuung**	**113.000,00**	**112.300,00**	**107.751,18**
232				**Schülerbetreuung**	**113.000,00**	**112.300,00**	**107.751,18**
23				**Förderung des Unterrichtes**	**113.000,00**	**112.300,00**	**107.751,18**
24				**Vorschulische Erziehung**			
240				**Kindergärten**			
24000				**Kindergarten Markt**			
2/240000+824000	0	14	11	Mieten	19.600,00	19.700,00	17.740,16
2/240000+824100	0	14	11	Betriebskosten	19.000,00	19.900,00	17.291,55
24000				**Kindergarten Markt**	**38.600,00**	**39.600,00**	**35.031,71**
24010				**Kindergarten Krühub**			
2/240100+824000	0	14	11	Miete	3.000,00	1.200,00	1.097,75
2/240100+824100	0	14	11	Betriebskosten	1.800,00	1.800,00	1.823,33

Hw/Ansatz/Post/Unter	AOB	Va/Req	Hhq	Bezeichnung	Voranschlag 2013	Voranschlag 2012	Rechnung 2011
1/232000-560000		20	31	Reisegebühren			40,83
1/232000-565000		20	31	Mehrleistungsvergütungen		500,00	440,69
1/232000-567000		20	31	Belohnungen und Geldaushilfen			471,00
1/232000-580000	0	20	31	DGB zum Familienbeih.Ausgl.Fonds	2.100,00	2.200,00	2.184,36
1/232000-581000	0	20	31	Dienstgeberbeiträge	9.200,00	9.300,00	10.841,55
1/232000-581100		20	31	MV-Beiträge	300,00	300,00	454,45
1/232000-581200		20	31	Pensionskassenbeitrag VB	400,00	400,00	292,68
1/232000-590000		20	31	Freiwillige Sozialleistungen	200,00	900,00	836,18
1/232000-600000		24	35	Strom	1.500,00	1.500,00	1.051,48
1/232000-614000	Aussp	24	35	Instandhaltung Schülerausspeisung	1.500,00	1.500,00	986,04
1/232000-616000	Aussp	24	35	Instandhaltung von Maschinen	1.000,00	1.000,00	1.098,93
1/232000-670000	0	24	35	Versicherung Schülerlotsen	100,00		42,08
1/232000-728000	0	24	35	Leistungen von Firmen			18,30
1/232000-728200	0	24	35	Entgelt Kochstellenleiter	1.000,00	1.000,00	856,32
1/232000-729900	0	24	35	Vergütung an Wirtschaftshof			361,84
1/232000-768000	0	27	36	Beihilfen Schulveranstaltungen	500,00	500,00	596,00
23200				**Schülerbetreuung**	**98.500,00**	**99.600,00**	**114.782,01**
232				**Schülerbetreuung**	**98.500,00**	**99.600,00**	**114.782,01**
23				**Förderung des Unterrichtes**	**98.500,00**	**99.600,00**	**114.782,01**
24				**Vorschulische Erziehung**			
240				**Kindergärten**			
24000				**Kindergarten Markt**			
1/240000-600000	0	24	35	Strom	2.600,00	2.600,00	2.251,27
1/240000-603000		24	35	Fernwärme	10.000,00	9.600,00	13.679,07
1/240000-614000	0	24	35	Instandhaltung Gebäude und Anlagen	4.000,00	2.000,00	2.496,75
1/240000-631000		24	35	Telekommunikationsdienste	700,00	700,00	622,15
1/240000-670000	0	24	35	Versicherungen	1.100,00	1.100,00	1.121,28
1/240000-702000	0	24	35	Leasingraten Kopierer			424,41
1/240000-702200	0	24	35	Leasing energiesparende Maßnahmen		8.000,00	7.790,40
1/240000-702600	0	24	35	Leasingraten Kopierer	200,00	200,00	
1/240000-710000	0	24	35	Öffentliche Abgaben	500,00	500,00	474,60
1/240000-711000	0	24	35	Gebühren f.d. Benützung v.Gemeinde- einrichtungen u. -anlagen gem. FAG	3.400,00	3.400,00	3.390,41
1/240000-720000	0	24	35	Gastbeiträge	3.000,00	2.000,00	2.669,57
1/240000-728000	0	24	35	Entgelte für sonstige Leistungen	200,00	100,00	375,39
1/240000-729900	0	24	35	Vergütung an Wirtschaftshof	4.700,00	4.700,00	4.296,89
1/240000-729910	0	24	35	Vergütung an Fuhrpark	1.000,00	1.000,00	1.192,33
1/240000-729940		24	35	Vergütung an Ortsverschönerung	800,00	800,00	562,50
1/240000-729950		24	35	Vergütung an Wasserversorgung	1.000,00	1.000,00	1.075,00
1/240000-757000	0	27	36	Betriebsabgang	130.600,00	100.900,00	110.085,98
24000				**Kindergarten Markt**	**163.800,00**	**138.600,00**	**152.508,00**
24010				**Kindergarten Krühub**			
1/240100-451000	0	23	34	Brennstoffe	1.200,00	1.100,00	1.087,14
1/240100-454000	0	23	34	Reinigungsmittel	100,00	100,00	61,78
1/240100-511000	0	20	31	Geldbezüge VB in handw. Verwendung	8.800,00	8.000,00	7.785,52
1/240100-580000	0	20	31	DGB zum Familienbeih.Ausgl.Fonds	400,00	400,00	350,28
1/240100-581000	0	20	31	Dienstgeberbeiträge	1.900,00	1.700,00	1.641,12
1/240100-600000	0	24	35	Strom	400,00	400,00	359,51
1/240100-614000	0	24	35	Instandhaltung Gebäude und Anlagen	500,00	1.100,00	215,30
1/240100-631000	0	24	35	Telekommunikationsdienste	300,00	300,00	251,93
1/240100-702600		24	35	Leasingraten Kopierer	200,00	100,00	
1/240100-711000	0	24	35	Gebühren f.d. Benützung v.Gemeinde- einrichtungen u. -anlagen gem. FAG	100,00	100,00	
1/240100-728000		24	35	Entgelte für sonstige Leistungen	100,00		44,40
1/240100-729900	0	24	35	Vergütung an Wirtschaftshof	400,00	400,00	542,77

Hw/Ansatz/Post/Unter	AOB	Va/Req	Hhq	Bezeichnung	Voranschlag 2013	Voranschlag 2012	Rechnung 2011
24010				**Kindergarten Krühub**	**4.800,00**	**3.000,00**	**2.921,08**
24020				**Kindergarten Stift**			
24020				**Kindergarten Stift**			
24030				**Kindergarten Kremsegg**			
24030				**Kindergarten Kremsegg**			
24040				**Greiner Krabbelstube**			
24040				**Greiner Krabbelstube**			
24050				**Kindergarten Schulzentrum**			
24050				**Kindergarten Schulzentrum**			
24060				**Kindergärten-Transporte**			
2/240600+810000		13	10	Leistungserlöse (Elternbeiträge)	6.500,00	6.500,00	5.698,89
2/240600+861000	0	15	17	Laufende Transferzahlungen von Ländern und Landesfonds	33.100,00	33.100,00	29.691,70
24060				**Kindergärten-Transporte**	**39.600,00**	**39.600,00**	**35.390,59**
24080				**Greiner Krabbelstube**			
24080				**Greiner Krabbelstube**			
240				**Kindergärten**	**83.000,00**	**82.200,00**	**73.343,38**

Hw/Ansatz/Post/Unter	AOB	Va/Req	Hhq	Bezeichnung	Voranschlag 2013	Voranschlag 2012	Rechnung 2011
1/240100-729910	0	24	35	Vergütung an Fuhrpark	100,00	100,00	59,11
1/240100-729940		24	35	Vergütung an Ortsverschönerung	100,00	100,00	75,00
1/240100-757000		27	36	Betriebsabgang	8.400,00	5.000,00	4.500,00
24010				**Kindergarten Krühub**	**23.000,00**	**18.900,00**	**16.973,86**
24020				**Kindergarten Stift**			
1/240200-631000		24	35	Telekommunikationsdienste	300,00	300,00	330,69
1/240200-729900	0	24	35	Vergütung an Wirtschaftshof	1.200,00	1.200,00	1.854,45
1/240200-729910	0	24	35	Vergütung an Fuhrpark	100,00	100,00	200,27
1/240200-729940		24	35	Vergütung an Ortsverschönerung	100,00	100,00	100,00
1/240200-729950		24	35	Vergütung an Wasserversorgung	100,00	100,00	125,00
1/240200-757000	0	27	36	Betriebsabgang	51.900,00	44.500,00	56.784,16
24020				**Kindergarten Stift**	**53.700,00**	**46.300,00**	**59.394,57**
24030				**Kindergarten Kremsegg**			
1/240300-631000		24	35	Telekommunikationsdienste	200,00	200,00	115,20
1/240300-702000	0	24	35	Leasingraten Kopierer			393,71
1/240300-702600	0	24	35	Leasingraten Kopierer	200,00	200,00	
1/240300-728000		24	35	Entgelte für sonstige Leistungen		200,00	
1/240300-729900		24	35	Vergütung an Wirtschaftshof	300,00	300,00	180,92
1/240300-729910		24	35	Vergütung an Fuhrpark	100,00	100,00	60,87
1/240300-729940		24	35	Vergütung an Ortsverschönerung	100,00	100,00	62,50
1/240300-757000	0	27	36	Betriebsabgang	68.100,00	65.000,00	44.201,28
24030				**Kindergarten Kremsegg**	**69.000,00**	**66.100,00**	**45.014,48**
24040				**Greiner Krabbelstube**			
1/240400-757000	0	27	36	Gemeindebeitrag			17.800,00
24040				**Greiner Krabbelstube**			**17.800,00**
24050				**Kindergarten Schulzentrum**			
1/240500-614000		24	35	Instandhaltung von Gebäuden	300,00	300,00	458,28
1/240500-631000		24	35	Telekommunikationsdienste	100,00		41,61
1/240500-702600		24	35	Leasingraten Kopierer	200,00	100,00	
1/240500-729900		24	35	Vergütung an Wirtschaftshof	100,00	100,00	
1/240500-757000		27	36	Betriebsabgang	43.500,00	37.500,00	33.382,43
24050				**Kindergarten Schulzentrum**	**44.200,00**	**38.000,00**	**33.882,32**
24060				**Kindergärten-Transporte**			
1/240600-521000		20	31	Arbeiter ganzjährig beschäftigt	14.500,00	17.800,00	18.152,38
1/240600-580000		20	31	Dienstgeberbeiträge zum Ausgleichs- fonds für Familienbeihilfen	600,00	800,00	709,66
1/240600-581000		20	31	Sonstige Dienstgeberbeiträge zur sozialen Sicherheit	200,00	3.200,00	3.231,17
1/240600-581100		20	31	MV-Beiträge	200,00	200,00	274,69
1/240600-620000	0	24	35	Kindergartenkindertransporte	50.000,00	50.000,00	48.756,65
1/240600-729900		24	35	Vergütung an Wirtschaftshof	600,00	600,00	135,69
1/240600-729940		24	35	Vergütung an Ortsverschönerung	300,00	300,00	37,50
1/240600-729950		24	35	Vergütung an Wasserversorgung			12,50
24060				**Kindergärten-Transporte**	**66.400,00**	**72.900,00**	**71.310,24**
24080				**Greiner Krabbelstube**			
1/240800-757000	0	27	36	Gemeindebeitrag	30.000,00	35.000,00	
24080				**Greiner Krabbelstube**	**30.000,00**	**35.000,00**	
240				**Kindergärten**	**450.100,00**	**415.800,00**	**396.883,47**

Hw/Ansatz/Post/Unter	AOB	Va/Req	Hhq	Bezeichnung	Voranschlag 2013	Voranschlag 2012	Rechnung 2011
24				**Vorschulische Erziehung**	**83.000,00**	**82.200,00**	**73.343,38**
25				**Außerschulische Jugenderziehung**			
250				**Schülerhorte**			
25000				**Schülerhorte**			
2/250000+829000	0	18	11	Sonstige Einnahmen		900,00	
25000				**Schülerhorte**		**900,00**	
250				**Schülerhorte**		**900,00**	
25				**Außerschulische Jugenderziehung**		**900,00**	
26				**Sport und außerschul. Leibeserziehung**			
262				**Sportplätze**			
26200				**Spiel- und Sportplätze**			
2/262000+817000	0	13	10	Kostenersätze	400,00	400,00	405,75
2/262000+824000	0	14	11	Anerkennungszins Sportanlagen			3,63
26200				**Sportplätze**	**400,00**	**400,00**	**409,38**
26210				**Friedenslichtmarathon**			
26210				**Friedenslichtmarathon**			

Hw/Ansatz/Post/Unter	AOB	Va/Req	Hhq	Bezeichnung	Voranschlag 2013	Voranschlag 2012	Rechnung 2011
24				**Vorschulische Erziehung**	**450.100,00**	**415.800,00**	**396.883,47**
25				**Außerschulische Jugenderziehung**			
250				**Schülerhorte**			
25000				**Schülerhorte**			
1/250000-346000		65	40	Darlehenstilgung	3.000,00	3.000,00	
1/250000-511000		20	31	Vertragsbedienstete in handwerklicher Verwendung	1.300,00	1.300,00	1.234,24
1/250000-580000		20	31	Dienstgeberbeiträge zum Ausgleichs- fonds für Familienbeihilfen	100,00	100,00	57,92
1/250000-581000		20	31	Sonstige Dienstgeberbeiträge zur sozialen Sicherheit	300,00	300,00	270,74
1/250000-581100		20	31	MV-Beiträge			18,63
1/250000-590000		20	31	Freiwillige Sozialleistungen			49,61
1/250000-614000	0	24	35	Instandhaltung von Gebäuden	500,00	500,00	451,59
1/250000-620000		24	35	Personen- und Gütertransporte		200,00	
1/250000-631000		24	35	Telekommunikationsdienste	100,00		41,61
1/250000-650000		25	39	Kreditzinsen	700,00	800,00	
1/250000-702100	0	24	35	Refinanzierungsraten	15.200,00	15.700,00	15.421,90
1/250000-702400	0	24	35	Refinanzierung Einrichtung			6.799,73
1/250000-702500	0	24	35	Refinanzierung Einrichtung	2.800,00	7.000,00	
1/250000-702600		24	35	Leasingraten Kopierer	200,00	100,00	
1/250000-720000	0	24	35	Gastbeiträge	1.000,00	1.000,00	
1/250000-729900	0	24	35	Vergütung an Wirtschaftshof	600,00	600,00	271,38
1/250000-729910	0	24	35	Vergütung an Fuhrpark			26,47
1/250000-757000	0	27	36	Betriebsabgang	67.000,00	51.900,00	43.672,40
25000				**Schülerhorte**	**92.800,00**	**82.500,00**	**68.316,22**
250				**Schülerhorte**	**92.800,00**	**82.500,00**	**68.316,22**
25				**Außerschulische Jugenderziehung**	**92.800,00**	**82.500,00**	**68.316,22**
26				**Sport und außerschul. Leibeserziehung**			
262				**Sportplätze**			
26200				**Sportplätze**			
1/262000-043000	JUSP	41	72	Spielgeräte	3.000,00	5.100,00	
1/262000-600000	0	24	35	Strom Faustballfelder, Tennisplätze	900,00	800,00	866,55
1/262000-603000	0	24	35	Fernwärme	6.000,00	4.300,00	8.831,01
1/262000-619000	JUSP	24	35	Instandhaltung der Anlagen	30.000,00	34.000,00	19.658,66
1/262000-700000	0	24	35	Pacht Spiel- und Sportplätze	21.000,00	21.000,00	20.413,33
1/262000-700100	0	24	35	Pacht Spielplatz	800,00	800,00	731,41
1/262000-700300	0	24	35	Betrag Geh- und Radweg Hofwiese	400,00	400,00	400,99
1/262000-710000	0	24	35	Öffentliche Abgaben	100,00	100,00	84,86
1/262000-711000	0	24	35	Gebühren f.d. Benützung v.Gemeinde- einrichtungen u. -anlagen gem. FAG	10.000,00	9.700,00	9.665,04
1/262000-728000	0	24	35	Benützungsgebühren Sporthalle TUS	21.000,00	21.000,00	17.203,68
1/262000-728100	0	24	35	Benützungsgeb. Turnsaal Berufssch.	700,00	600,00	763,76
1/262000-729900	0	24	35	Vergütung an Wirtschaftshof	16.000,00	16.000,00	13.930,98
1/262000-729910	0	24	35	Vergütung an Fuhrpark	12.000,00	12.000,00	12.609,70
1/262000-729940		24	35	Vergütung an Ortsverschönerung	6.600,00	6.600,00	4.487,50
1/262000-729950		24	35	Vergütung an Wasserversorgung	2.000,00	2.000,00	1.525,00
1/262000-757000	JUSP	27	36	Subvention Sportverein	5.600,00	6.000,00	6.214,13
1/262000-777000	JUSP	44	77	Kapitaltransferzahlungen Gemeindebeitrag Faustball-WM			20.000,00
26200				**Sportplätze**	**136.100,00**	**140.400,00**	**137.386,60**
26210				**Friedenslichtmarathon**			
1/262100-400000		23	34	Geringwertige Wirtschaftsgüter des Anlagevermögens			36,00
26210				**Friedenslichtmarathon**			**36,00**

Hw/Ansatz/Post/Unter	AOB	Va/Req	Hhq	Bezeichnung	Voranschlag 2013	Voranschlag 2012	Rechnung 2011
262				**Sportplätze**	**400,00**	**400,00**	**409,38**
263				**Turn- und Sporthallen**			
26300				**Bezirkssporthalle**			
2/263000+810000	0	13	10	Benützungsgebühren (Umbuchungen)	29.000,00	29.000,00	25.126,42
2/263000+810100	JUSP	13	10	Benützungsgebühren (Zahlungen)	9.000,00	8.000,00	9.919,17
2/263000+817000	0	13	10	Ersätze	200,00	100,00	83,77
2/263000+824000	0	14	11	Pacht Buffet	2.000,00	2.000,00	1.984,98
26300				**Bezirkssporthalle**	**40.200,00**	**39.100,00**	**37.114,34**
263				**Turn- und Sporthallen**	**40.200,00**	**39.100,00**	**37.114,34**
26				**Sport und außerschul. Leibeserziehung**	**40.600,00**	**39.500,00**	**37.523,72**
27				**Erwachsenenbildung**			
273				**Gemeindebüchereien**			
27300				**Gemeindebüchereien**			
2/273000+810000	0	13	10	Lesegebühren	300,00	300,00	274,20
2/273000+817000	0	13	10	Mahn- und Einschreibgebühren			25,80
27300				**Gemeindebüchereien**	**300,00**	**300,00**	**300,00**
273				**Gemeindebüchereien**	**300,00**	**300,00**	**300,00**

Hw/Ansatz/Post/Unter	AOB	Va/Req	Hhq	Bezeichnung	Voranschlag 2013	Voranschlag 2012	Rechnung 2011
262				**Sportplätze**	**136.100,00**	**140.400,00**	**137.422,60**
263				**Turn- und Sporthallen**			
26300				**Bezirkssporthalle**			
1/263000-043000	JUSP	41	72	Betriebsausstattung	2.700,00	900,00	1.231,03
1/263000-346000		65	40	Darlehenstilgung	1.500,00	1.500,00	
1/263000-400000	JUSP	23	34	Geringw. Wirtschaftsgüter	1.500,00	2.500,00	2.074,85
1/263000-400100	JUSP	23	34	Berufsbekleidung	200,00	200,00	83,58
1/263000-452000	JUSP	23	34	Treibstoff Holder	2.900,00	2.900,00	2.701,37
1/263000-454000	JUSP	23	34	Reinigungsmittel	2.500,00	2.500,00	2.521,68
1/263000-456000	0	23	34	Büromittel	100,00	100,00	53,32
1/263000-458000	JUSP	23	34	Mittel zur ärztlichen Betreuung	100,00		
1/263000-459000	JUSP	23	34	Sonstige Verbrauchsgüter	100,00	100,00	39,94
1/263000-511000	0	20	31	Geldbezüge VB in handw. Verwendung	55.000,00	53.800,00	53.379,70
1/263000-560000		20	31	Reisegebühren			46,41
1/263000-565000	0	20	31	Mehrleistungsvergütungen	2.000,00	2.200,00	2.541,81
1/263000-580000	0	20	31	DGB zum Familienbeih.Ausgl.Fonds	2.600,00	2.500,00	2.487,20
1/263000-581000	0	20	31	Dienstgeberbeiträge	12.200,00	12.000,00	11.905,69
1/263000-581100		20	31	MV-Beiträge			0,64
1/263000-581200	0	20	31	Pensionskassenbeitrag	400,00	400,00	394,20
1/263000-590000	0	20	31	Freiwillige Sozialleistungen	800,00	800,00	756,00
1/263000-600000	0	24	35	Strom	9.000,00	8.900,00	8.852,26
1/263000-603000	0	24	35	Fernwärme	21.000,00	20.900,00	22.441,24
1/263000-614000	JUSP	24	35	Instandhaltung Gebäude und Anlagen	7.700,00	8.000,00	12.151,28
1/263000-617000	JUSP	24	35	Instandhaltung Holder	3.000,00	3.000,00	5.182,15
1/263000-631000	0	24	35	Telekommunikationsdienste	600,00	600,00	602,62
1/263000-650000		25	39	Kreditzinsen	200,00	400,00	59,76
1/263000-670000	0	24	35	Versicherungen	3.700,00	3.700,00	3.695,62
1/263000-710000	0	24	35	Öffentliche Gebühren	4.500,00	4.500,00	4.346,37
1/263000-711000	0	24	35	Gebühren f.d. Benützung v.Gemeinde- einrichtungen u. -anlagen gem. FAG	5.000,00	5.000,00	5.041,18
1/263000-728000		24	35	Entgelte für sonstige Leistungen	500,00	500,00	462,82
1/263000-729900	0	24	35	Vergütung an Wirtschaftshof	5.700,00	5.700,00	7.417,79
1/263000-729910	0	24	35	Vergütung an Fuhrpark	4.000,00	4.000,00	2.243,07
1/263000-729940		24	35	Vergütung an Ortsverschönerung	300,00	300,00	75,00
1/263000-729950		24	35	Vergütung an Wasserversorgung	1.500,00	1.500,00	1.162,50
26300				**Bezirkssporthalle**	**151.300,00**	**149.400,00**	**153.951,08**
263				**Turn- und Sporthallen**	**151.300,00**	**149.400,00**	**153.951,08**
26				**Sport und außerschul. Leibeserziehung**	**287.400,00**	**289.800,00**	**291.373,68**
27				**Erwachsenenbildung**			
273				**Gemeindebüchereien**			
27300				**Gemeindebüchereien**			
1/273000-400000		23	34	Geringwertige Wirtschaftsgüter des Anlagevermögens			362,54
1/273000-457000	0	23	34	Druckwerke	1.600,00	1.600,00	993,04
1/273000-560000		20	31	Reisegebühren		100,00	
1/273000-581000		20	31	Dienstgeberbeiträge	100,00	100,00	163,50
1/273000-725000	0	24	35	Buchpflege	100,00	100,00	28,00
1/273000-728000	0	24	35	Entschädigung Büchereileiter	1.000,00	1.000,00	997,20
1/273000-757000	0	27	36	Subvention Pfarrbücherei	400,00	400,00	400,00
27300				**Gemeindebüchereien**	**3.200,00**	**3.300,00**	**2.944,28**
273				**Gemeindebüchereien**	**3.200,00**	**3.300,00**	**2.944,28**

Hw/Ansatz/Post/Unter	AOB	Va/Req	Hhq	Bezeichnung	Voranschlag 2013	Voranschlag 2012	Rechnung 2011
27				**Erwachsenenbildung**	**300,00**	**300,00**	**300,00**
28				**Forschung und Wissenschaft**			
28500				**Wissenschaftliche Museen**			
28500				**Wissenschaftliche Museen**			
285				**Unterabschnitt**			
28				**Forschung und Wissenschaft**			
2	**Gruppe**			**Unterricht, Erziehung Sport und Wissenschaft**	**387.000,00**	**420.600,00**	**375.002,04**

Hw/Ansatz/Post/Unter	AOB	Va/Req	Hhq	Bezeichnung	Voranschlag 2013	Voranschlag 2012	Rechnung 2011
27				**Erwachsenenbildung**	**3.200,00**	**3.300,00**	**2.944,28**
28				**Forschung und Wissenschaft**			
28500				**Wissenschaftliche Museen**			
1/285000-729900	0	24	35	Vergütung an Wirtschaftshof			2.035,37
1/285000-729910	0	24	35	Vergütung an Fuhrpark			1.992,96
1/285000-729940		24	35	Vergütung an Ortsverschönerung			125,00
1/285000-757000	0	27	36	Subvention Darlehensrückzahlung	9.800,00	10.000,00	9.739,60
28500				**Wissenschaftliche Museen**	**9.800,00**	**10.000,00**	**13.892,93**
285				**Unterabschnitt**	**9.800,00**	**10.000,00**	**13.892,93**
28				**Forschung und Wissenschaft**	**9.800,00**	**10.000,00**	**13.892,93**
2		**Gruppe**		**Unterricht, Erziehung Sport und Wissenschaft**	**1.950.000,00**	**2.010.000,00**	**1.811.229,25**

Hw/Ansatz/Post/Unter	AOB	Va/Req	Hhq	Bezeichnung	Voranschlag 2013	Voranschlag 2012	Rechnung 2011
3				**Kunst, Kultur und Kultus**			
32				**Musik und darstellende Kunst**			
320				**Ausbildung in Musik und darstellender Kunst**			
32000				**Musikschule**			
2/320000+817000		13	10	Kostenbeiträge (Kostenersätze) für sonstige Leistungen		800,00	
2/320000+817100	LMS	13	10	Deckungsbeiträge von Gemeinden	8.800,00	8.700,00	8.850,00
2/320000+861000	LMS	15	17	Instrumentenzuschuss		3.900,00	
32000				**Musikschule**	**8.800,00**	**13.400,00**	**8.850,00**
32010				**Kulturzentrum Kino**			
2/320100+810000	0	13	10	Benützungsgebühren (Umbuchungen)	500,00	500,00	377,16
2/320100+810100	KULT	13	10	Benützungsgebühren (Zahlungen)	10.000,00	10.000,00	10.165,49
2/320100+824000	0	14	11	Pacht Buffet	1.000,00	1.000,00	934,18

Hw/Ansatz/Post/Unter	AOB	Va/Req	Hhq	Bezeichnung	Voranschlag 2013	Voranschlag 2012	Rechnung 2011
3				**Kunst, Kultur und Kultus**			
32				**Musik und darstellende Kunst**			
320				**Ausbildung in Musik und darstellender Kunst**			
32000				**Musikschule**			
1/320000-043000	LMS	41	72	Betriebsausstattung	8.000,00	1.000,00	529,00
1/320000-043100	LMS	41	72	Instrumentenankäufe		7.100,00	
1/320000-400000	LMS	23	34	Geringw. Wirtschaftsgüter	2.500,00	2.000,00	1.487,11
1/320000-400100	LMS	23	34	Berufsbekleidung		100,00	70,00
1/320000-454000	LMS	23	34	Reinigungsmittel	800,00	1.000,00	980,09
1/320000-456000	LMS	23	34	Büromittel	500,00	600,00	557,61
1/320000-457000	LMS	23	34	Druckwerke, Noten	2.000,00	2.100,00	2.617,86
1/320000-511000	0	20	31	Geldbezüge VB in handw. Verwendung	20.900,00	18.800,00	18.064,85
1/320000-565000		20	31	Mehrleistungsvergütungen		100,00	
1/320000-580000	0	20	31	DGB zum Familienbeih.Ausgl.Fonds	900,00	900,00	843,86
1/320000-581000	0	20	31	Dienstgeberbeiträge	4.400,00	4.100,00	3.951,20
1/320000-590000	0	20	31	Freiwillige Sozialleistungen	200,00	400,00	378,00
1/320000-600000	0	24	35	Strom	2.900,00	3.100,00	3.162,05
1/320000-603000	0	24	35	Fernwärme	11.500,00	10.300,00	13.862,46
1/320000-614000	LMS	24	35	Instandhaltung Gebäude und Anlagen	2.500,00	5.000,00	6.626,57
1/320000-618000	LMS	24	35	Instandhaltung Musikinstrumente	2.500,00	2.500,00	2.895,67
1/320000-631000	LMS	24	35	Telekommunikationsdienste	1.000,00	1.000,00	973,30
1/320000-670000	0	24	35	Versicherungen	2.100,00	2.100,00	2.081,08
1/320000-702000	0	24	35	Leasingraten Kopierer			1.472,96
1/320000-702200		24	35	Leasing energiesparende Maßnahmen			102,02
1/320000-702600	0	24	35	Leasingraten Kopierer	1.000,00	800,00	
1/320000-710000	0	24	35	Öffentliche Abgaben	1.800,00	1.800,00	1.743,80
1/320000-711000	0	24	35	Gebühren f.d. Benützung v.Gemeinde- einrichtungen u. -anlagen gem. FAG	1.700,00	1.700,00	1.685,66
1/320000-720000	LMS	24	35	Kostenbeiträge (Deckungsbeiträge)	2.000,00	1.900,00	1.900,00
1/320000-728000	LMS	24	35	Leistungen von Firmen	700,00	700,00	805,44
1/320000-729900	0	24	35	Vergütung an Wirtschaftshof	1.800,00	1.800,00	2.171,06
1/320000-729910	0	24	35	Vergütung an Fuhrpark	300,00	300,00	294,22
1/320000-729940		24	35	Vergütung an Ortsverschönerung	200,00	200,00	225,00
1/320000-729950		24	35	Vergütung an Wasserversorgung	800,00	800,00	575,00
32000				**Musikschule**	**73.000,00**	**72.200,00**	**70.055,87**
32010				**Kulturzentrum Kino**			
1/320100-043000	KULT	41	72	Betriebsausstattung	13.000,00	10.000,00	544,49
1/320100-400000	KULT	23	34	Geringwertige Wirtschaftsgüter	500,00	500,00	17,94
1/320100-400100	KULT	23	34	Dienstbekleidung	200,00	200,00	175,52
1/320100-454000	KULT	23	34	Reinigungsmittel	700,00	600,00	702,65
1/320100-459000		23	34	Sonstige Verbrauchsgüter	100,00	100,00	142,39
1/320100-511000		20	31	Geldbezüge VB in handw. Verwendung		3.000,00	1.020,00
1/320100-565000	0	20	31	Mehrleistungsvergütungen		3.000,00	4.289,60
1/320100-580000	0	20	31	DGB zum Familienbeih.Ausgl.Fonds		300,00	238,89
1/320100-581000	0	20	31	Dienstgeberbeiträge		700,00	1.088,78
1/320100-581100		20	31	MV-Beiträge		100,00	58,40
1/320100-600000	0	24	35	Strom	2.500,00	2.500,00	2.418,81
1/320100-603000	0	24	35	Fernwärme	10.000,00	9.200,00	11.567,77
1/320100-614000	KULT	24	35	Instandhaltung Gebäude und Anlagen	3.000,00	1.500,00	2.180,63
1/320100-616000	KULT	24	35	Instandhaltung von Maschinen			109,69
1/320100-631000	0	24	35	Telekommunikationsdienste	400,00	400,00	439,21
1/320100-670000	0	24	35	Versicherungen	1.100,00	1.000,00	1.095,84
1/320100-702200		24	35	Leasing energiesparende Maßnahmen			121,31
1/320100-710000	0	24	35	Öffentliche Abgaben	900,00	800,00	1.035,13
1/320100-711000	0	24	35	Gebühren f.d. Benützung v.Gemeinde- einrichtungen u. -anlagen gem. FAG	800,00	800,00	789,85
1/320100-728000	KULT	24	35	Entgelt für Leistungen von Firmen	4.000,00	4.000,00	4.002,18
1/320100-729900	0	24	35	Vergütung an Wirtschaftshof	15.000,00	15.000,00	15.921,11
1/320100-729910	0	24	35	Vergütung an Fuhrpark	600,00	600,00	208,65
1/320100-729940		24	35	Vergütung an Ortsverschönerung	400,00	400,00	337,50

Hw/Ansatz/Post/Unter	AOB	Va/Req	Hhq	Bezeichnung	Voranschlag 2013	Voranschlag 2012	Rechnung 2011
32010				**Kulturzentrum Kino**	**11.500,00**	**11.500,00**	**11.476,83**
320				**Ausbildung in Musik und darstellender Kunst**	**20.300,00**	**24.900,00**	**20.326,83**
321				**Einrichtungen der Musikpflege**			
32100				**Einrichtungen der Musikpflege**			
32100				**Einrichtungen der Musikpflege**			
321				**Einrichtungen der Musikpflege**			
322				**Maßnahmen zur Förderung der Musikpflege**			
32200				**Musikheim**			
32200				**Musikheim**			
322				**Maßnahmen zur Förderung der Musikpflege**			
323				**Einrichtungen der darstellenden Kunst**			
32300				**Einrichtungen der darstell. Kunst**			
32300				**Einrichtungen der darstell. Kunst**			
323				**Einrichtungen der darstellenden Kunst**			
329				**Sonstige Einrichtungen und Maßnahmen**			
32900				**Sonstige Einrichtungen und Maßnahmen**			
2/329000+810000	KULT	13	10	Einnahmen aus Kulturveranstaltungen	5.000,00	1.000,00	
2/329000+829000	0	18	11	Erlöse aus Konzerten	1.000,00	1.500,00	1.795,26
32900				**Sonstige Einrichtungen und Maßnahmen**	**6.000,00**	**2.500,00**	**1.795,26**
329				**Sonstige Einrichtungen und Maßnahmen**	**6.000,00**	**2.500,00**	**1.795,26**
32				**Musik und darstellende Kunst**	**26.300,00**	**27.400,00**	**22.122,09**
36				**Heimatpflege**			
361				**Nichtwissenschaftliche Archive**			
36100				**Nichtwissenschaftliche Archive**			
2/361000+817000	0	13	10	Kostenersätze Broschüre	300,00	300,00	286,00
36100				**Nichtwissenschaftliche Archive**	**300,00**	**300,00**	**286,00**

Hw/Ansatz/Post/Unter	AOB	Va/Req	Hhq	Bezeichnung	Voranschlag 2013	Voranschlag 2012	Rechnung 2011
1/320100-729950		24	35	Vergütung an Wasserversorgung	2.100,00	2.100,00	3.125,00
32010				**Kulturzentrum Kino**	**55.300,00**	**56.800,00**	**51.631,34**
320				**Ausbildung in Musik und darstellender Kunst**	**128.300,00**	**129.000,00**	**121.687,21**
321				**Einrichtungen der Musikpflege**			
32100				**Einrichtungen der Musikpflege**			
1/321000-757000	0	27	36	Subvention Gesangsvereine	1.200,00	1.200,00	1.200,00
32100				**Einrichtungen der Musikpflege**	**1.200,00**	**1.200,00**	**1.200,00**
321				**Einrichtungen der Musikpflege**	**1.200,00**	**1.200,00**	**1.200,00**
322				**Maßnahmen zur Förderung der Musikpflege**			
32200				**Musikheim**			
1/322000-454000	0	23	34	Reinigungsmittel	200,00	200,00	335,04
1/322000-600000	0	24	35	Strom	500,00	500,00	456,22
1/322000-603000	0	24	35	Fernwärme	2.900,00	2.400,00	3.273,84
1/322000-614000	0	24	35	Instandhaltung Musikheim	200,00	200,00	572,74
1/322000-670000	0	24	35	Versicherungen	400,00	500,00	469,68
1/322000-711000	0	24	35	Gebühren f.d. Benützung v.Gemeinde- einrichtungen u. -anlagen gem. FAG	200,00	200,00	215,91
1/322000-729900	0	24	35	Vergütung an Wirtschaftshof	1.000,00	1.000,00	45,23
1/322000-729950		24	35	Vergütung an Wasserversorgung	100,00	100,00	62,50
1/322000-757000	KULT	27	36	Subvention Musikverein	6.000,00	6.000,00	5.796,13
32200				**Musikheim**	**11.500,00**	**11.100,00**	**11.227,29**
322				**Maßnahmen zur Förderung der Musikpflege**	**11.500,00**	**11.100,00**	**11.227,29**
323				**Einrichtungen der darstellenden Kunst**			
32300				**Einrichtungen der darstell. Kunst**			
1/323000-757000	0	27	36	Subvention Dilettantentheaterverein	2.000,00	2.300,00	1.687,72
32300				**Einrichtungen der darstell. Kunst**	**2.000,00**	**2.300,00**	**1.687,72**
323				**Einrichtungen der darstellenden Kunst**	**2.000,00**	**2.300,00**	**1.687,72**
329				**Sonstige Einrichtungen und Maßnahmen**			
32900				**Sonstige Einrichtungen und Maßnahmen**			
1/329000-728000	KULT	24	35	Entgelte für sonstige Leistungen (Kulturveranstaltungen)	10.000,00	6.000,00	2.600,43
32900				**Sonstige Einrichtungen und Maßnahmen**	**10.000,00**	**6.000,00**	**2.600,43**
329				**Sonstige Einrichtungen und Maßnahmen**	**10.000,00**	**6.000,00**	**2.600,43**
32				**Musik und darstellende Kunst**	**153.000,00**	**149.600,00**	**138.402,65**
36				**Heimatpflege**			
361				**Nichtwissenschaftliche Archive**			
36100				**Nichtwissenschaftliche Archive**			
1/361000-728000	0	24	35	Entschädigung Chronikführung	500,00	500,00	
36100				**Nichtwissenschaftliche Archive**	**500,00**	**500,00**	

Hw/Ansatz/Post/Unter	AOB	Va/Req	Hhq	Bezeichnung	Voranschlag 2013	Voranschlag 2012	Rechnung 2011
361				**Nichtwissenschaftliche Archive**	**300,00**	**300,00**	**286,00**
363				**Altstadterhaltung und Ortsbildpflege**			
36300				**Ortsbildpflege**			
2/363000+817000	0	13	10	Kostenersätze Säuberung Altstoffsammelinseln	100,00	100,00	138,40
2/363000+829900	0	18	11	Vergütungen von Abschnitten	54.600,00	55.000,00	45.137,50
36300				**Ortsbildpflege**	**54.700,00**	**55.100,00**	**45.275,90**
363				**Altstadterhaltung und Ortsbildpflege**	**54.700,00**	**55.100,00**	**45.275,90**
369				**Sonstige Einrichtungen und Maßnahmen**			
36900				**Sonstige Einrichtungen und Maßnahmen - Veranstaltungen**			
36900				**Sonstige Einrichtungen und Maßnahmen - Veranstaltungen**			
369				**Sonstige Einrichtungen und Maßnahmen**			
36				**Heimatpflege**	**55.000,00**	**55.400,00**	**45.561,90**
38				**Sonstige Kulturpflege**			
381				**Maßnahmen der Kulturpflege**			
38100				**Ausstellungs- und Veranstaltungsbereich**			
2/381000+043000		31		Veräußerung Betriebsausstattung		5.000,00	
2/381000+810100	KULT	13	10	Benützungsgebühren (Zahlungen)		500,00	381,42
2/381000+824000	0	14	11	Einn. aus Vermietung, Verpachtung		3.400,00	6.805,68
2/381000+824100		14	11	Betriebskosten		500,00	112,53
38100				**Ausstellungs- und Veranstaltungsbereich**		**9.400,00**	**7.299,63**
381				**Maßnahmen der Kulturpflege**		**9.400,00**	**7.299,63**

Hw/Ansatz/Post/Unter	AOB	Va/Req	Hhq	Bezeichnung	Voranschlag 2013	Voranschlag 2012	Rechnung 2011
361				**Nichtwissenschaftliche Archive**	**500,00**	**500,00**	
363				**Altstadterhaltung und Ortsbildpflege**			
36300				**Altstadterhaltung und Ortsbildpflege**			
1/363000-043000		41	72	Betriebsausstattung	1.500,00	5.000,00	1.740,00
1/363000-400000	WHL	23	34	Geringwertige Wirtschaftsgüter des Anlagevermögens	2.000,00	2.000,00	1.542,33
1/363000-459000	WHL	23	34	Sonstige Verbrauchsgüter	10.000,00	10.000,00	9.422,56
1/363000-511000		20	31	Vertragsbedienstete in handwerklicher Verwendung	68.200,00	64.300,00	73.289,32
1/363000-560000		20	31	Reisegebühren		200,00	149,58
1/363000-565000		20	31	Mehrleistungsvergütungen	4.600,00	6.100,00	5.329,14
1/363000-580000		20	31	Dienstgeberbeiträge zum Ausgleichs- fonds für Familienbeihilfen	2.200,00	2.200,00	2.535,92
1/363000-581000		20	31	Sonstige Dienstgeberbeiträge zur sozialen Sicherheit	15.500,00	14.300,00	16.930,98
1/363000-581100		20	31	MV-Beiträge	200,00	200,00	289,57
1/363000-590000		20	31	Freiwillige Sozialleistungen	700,00	700,00	774,37
1/363000-619000	WHL	24	35	Instandhaltung Brunnen	300,00	500,00	
1/363000-631000		24	35	Telekommunikationsdienste	200,00	100,00	156,80
1/363000-728000	WHL	24	35	Ortsverschönerung	20.000,00	20.000,00	20.426,13
1/363000-728200		24	35	Konzept Ortszentrum	10.000,00	10.000,00	
1/363000-729900	0	24	35	Vergütung an Wirtschaftshof	25.000,00	25.000,00	22.539,23
1/363000-729910	0	24	35	Vergütung an Fuhrpark	13.500,00	13.500,00	23.363,42
1/363000-729950		24	35	Vergütung an Wasserversorgung	1.700,00	1.700,00	1.450,00
1/363000-768000	0	27	36	Förderung Fassadenfärbelung	1.000,00	1.000,00	1.242,22
36300				**Ortsbildpflege**	**176.600,00**	**176.800,00**	**181.181,57**
363				**Altstadterhaltung und Ortsbildpflege**	**176.600,00**	**176.800,00**	**181.181,57**
369				**Sonstige Einrichtungen und Maßnahmen**			
36900				**Sonstige Einrichtungen und Maßnahmen - Veranstaltungen**			
1/369000-729900		24	35	Vergütung an Wirtschaftshof	6.000,00	6.000,00	5.020,58
1/369000-729910		24	35	Vergütung an Fuhrpark	1.100,00	1.100,00	857,97
1/369000-729940		24	35	Vergütung an Ortsverschönerung	300,00	300,00	150,00
1/369000-729950		24	35	Vergütung an Wasserversorgung	600,00	600,00	512,50
36900				**Sonstige Einrichtungen und Maßnahmen - Veranstaltungen**	**8.000,00**	**8.000,00**	**6.541,05**
369				**Sonstige Einrichtungen und Maßnahmen**	**8.000,00**	**8.000,00**	**6.541,05**
36				**Heimatpflege**	**185.100,00**	**185.300,00**	**187.722,62**
38				**Sonstige Kulturpflege**			
381				**Maßnahmen der Kulturpflege**			
38100				**Ausstellungs- und Veranstaltungsbereich**			
1/381000-043000	0	41	72	Betriebsausstattung	2.000,00		
1/381000-400000	KULT	23	34	Geringwertige Wirtschaftsgüter Materialien, Ersatzteile	200,00	200,00	395,18
1/381000-454000		23	34	Reinigungsmittel		100,00	291,20
1/381000-600000		24	35	Strom		300,00	382,98
1/381000-670000		24	35	Versicherungen		100,00	85,08
1/381000-700000	0	24	35	Mietzins und Betriebskosten		15.200,00	25.872,31
1/381000-711000		24	35	Gebühren für die Benützung von Gemeindeinrichtungen		100,00	199,74
1/381000-728000	KULT	24	35	Sonstige Ausgaben		200,00	260,54
38100				**Ausstellungs- und Veranstaltungsbereich**	**2.200,00**	**16.200,00**	**27.487,03**
381				**Maßnahmen der Kulturpflege**	**2.200,00**	**16.200,00**	**27.487,03**

Hw/Ansatz/Post/Unter	AOB	Va/Req	Hhq	Bezeichnung	Voranschlag 2013	Voranschlag 2012	Rechnung 2011
38				**Sonstige Kulturpflege**		**9.400,00**	**7.299,63**
3		**Gruppe**		**Kunst, Kultur und Kultus**	**81.300,00**	**92.200,00**	**74.983,62**

Hw/Ansatz/Post/Unter	AOB	Va/Req	Hhq	Bezeichnung	Voranschlag 2013	Voranschlag 2012	Rechnung 2011
38				**Sonstige Kulturpflege**	**2.200,00**	**16.200,00**	**27.487,03**
3		**Gruppe**		**Kunst, Kultur und Kultus**	**340.300,00**	**351.100,00**	**353.612,30**

Hw/Ansatz/Post/Unter	AOB	Va/Req	Hhq	Bezeichnung	Voranschlag 2013	Voranschlag 2012	Rechnung 2011
4				**Soziale Wohlfahrt und Wohnbauförderung**			
41				**Allgemeine öffentliche Wohlfahrt**			
419				**Sonstige Einrichtungen und Maßnahmen**			
41900				**Hilfsaktionen**			
2/419000+877000		34	57	Spenden Sozialhilfe			8,00
41900				**Hilfsaktionen**			**8,00**
419				**Sonstige Einrichtungen und Maßnahmen**			**8,00**
41				**Allgemeine öffentliche Wohlfahrt**			**8,00**
42				**Freie Wohlfahrt**			
429				**Sonstige Einrichtungen und Maßnahmen**			
42900				**Essen auf Rädern**			
2/429000+817000	SH	13	10	Kostenbeiträge	70.000,00	78.500,00	70.783,97
42900				**Sonstige Einrichtungen und Maßnahmen**	**70.000,00**	**78.500,00**	**70.783,97**
42910				**Haus der Generationen**			
2/429100+810000		13	10	Überschüsse aus Konsumationserlösen		500,00	
2/429100+810100		13	10	Benützungsgebühren (Zahlungen)		800,00	
2/429100+817000		13	10	Kostenbeiträge (Kostenersätze) für sonstige Leistungen		200,00	
2/429100+824000		14	11	Einn. aus Vermietung, Verpachtung	6.500,00	6.000,00	1.900,00
2/429100+871000	0	33	57	Kapitaltransferzahlungen von Ländern und Landesfonds	500,00		
42910				**Haus der Generationen**	**7.000,00**	**7.500,00**	**1.900,00**
429				**Sonstige Einrichtungen und Maßnahmen**	**77.000,00**	**86.000,00**	**72.683,97**
42				**Freie Wohlfahrt**	**77.000,00**	**86.000,00**	**72.683,97**

Hw/Ansatz/Post/Unter	AOB	Va/Req	Hhq	Bezeichnung	Voranschlag 2013	Voranschlag 2012	Rechnung 2011
4				**Soziale Wohlfahrt und Wohnbauförderung**			
41				**Allgemeine öffentliche Wohlfahrt**			
419				**Sonstige Einrichtungen und Maßnahmen**			
41900				**Hilfsaktionen**			
1/419000-729900	0	24	35	Vergütung an Wirtschaftshof	5.700,00	5.700,00	6.807,18
1/419000-729910	0	24	35	Vergütung an Fuhrpark	1.300,00	1.300,00	1.378,48
1/419000-729940		24	35	Vergütung an Ortsverschönerung	300,00	300,00	150,00
1/419000-729950		24	35	Vergütung an Wasserversorgung	500,00	500,00	612,50
1/419000-752000	0	26	36	Sozialhilfeverbandsumlage	1.836.000,00	1.726.800,00	1.845.639,88
41900				**Sozialhilfeverbandsumlage**	**1.843.800,00**	**1.734.600,00**	**1.854.588,04**
419				**Sonstige Einrichtungen und Maßnahmen**	**1.843.800,00**	**1.734.600,00**	**1.854.588,04**
41				**Allgemeine öffentliche Wohlfahrt**	**1.843.800,00**	**1.734.600,00**	**1.854.588,04**
42				**Freie Wohlfahrt**			
429				**Sonstige Einrichtungen und Maßnahmen**			
42900				**Sonstige Einrichtungen und Maßnahmen**			
1/429000-400000	SH	23	34	Wirtschaftsgüter Essen auf Rädern	1.000,00		1.032,04
1/429000-403000	SH	23	34	Essensportionen	50.000,00	56.800,00	51.965,00
1/429000-670000	SH	24	35	Versicherung Essen auf Rädern	100,00	200,00	118,00
1/429000-728000	SH	24	35	Entschädigung Essen auf Rädern	15.000,00	14.900,00	12.175,40
1/429000-768000	SH	27	36	Weihnachtsaktion für Bedürftige	3.700,00	3.700,00	3.559,00
1/429000-768100		27	35	Personen- und Gütertransporte Gemeindetaxi	8.500,00	8.800,00	8.485,50
42900				**Sonstige Einrichtungen und Maßnahmen**	**78.300,00**	**84.400,00**	**77.334,94**
42910				**Haus der Generationen**			
1/429100-043000	JUSP	41	72	Betriebsausstattung		400,00	
1/429100-400000	JUSP	23	34	Geringwertige Wirtschaftsgüter des Anlagevermögens		700,00	
1/429100-454000	JUSP	23	34	Reinigungsmittel	400,00	400,00	1.106,86
1/429100-511000		20	31	Vertragsbedienstete in handwerklicher Verwendung	5.600,00	5.300,00	942,72
1/429100-580000		20	31	Dienstgeberbeiträge zum Ausgleichs- fonds für Familienbeihilfen	300,00	200,00	42,44
1/429100-581000		20	31	Sonstige Dienstgeberbeiträge zur sozialen Sicherheit	1.200,00	1.000,00	167,79
1/429100-581100		20	31	MV-Beiträge	100,00	100,00	8,06
1/429100-590000		20	31	Freiwillige Sozialleistungen	200,00	200,00	
1/429100-600000	JUSP	24	35	Strom	800,00	700,00	235,84
1/429100-603000	JUSP	24	35	Wärme	4.000,00	4.000,00	310,00
1/429100-614000	JUSP	24	35	Instandhaltung von Gebäuden	700,00	1.600,00	889,80
1/429100-650000	JUSP	25	39	Kreditzinsen		800,00	422,70
1/429100-670000	JUSP	24	35	Versicherungen	300,00	700,00	49,12
1/429100-702200	JUSP	24	35	Contracting energiespar. Maßnahmen	11.500,00	13.300,00	3.629,40
1/429100-710000		24	35	Öffentliche Abgaben		200,00	
1/429100-711000	JUSP	24	35	Gebühren f.d. Benützung v.Gemeinde- einrichtungen u. -anlagen gem. FAG	800,00	500,00	178,81
1/429100-728000	JUSP	24	35	Entgelte für sonstige Leistungen	300,00	400,00	840,00
1/429100-729900		24	35	Vergütung an Wirtschaftshof			5.314,58
1/429100-729910		24	35	Vergütung an Fuhrpark			579,62
1/429100-729940		24	35	Vergütung an Ortsverschönerung			375,00
1/429100-729950		24	35	Vergütung an Wasserversorgung			575,00
42910				**Haus der Generationen**	**26.200,00**	**30.500,00**	**15.667,74**
429				**Sonstige Einrichtungen und Maßnahmen**	**104.500,00**	**114.900,00**	**93.002,68**
42				**Freie Wohlfahrt**	**104.500,00**	**114.900,00**	**93.002,68**

Hw/Ansatz/Post/Unter	AOB	Va/Req	Hhq	Bezeichnung	Voranschlag 2013	Voranschlag 2012	Rechnung 2011
43				**Jugendwohlfahrt**			
439				**Sonstige Einrichtungen und Maßnahmen**			
43900				**Sonstige Einrichtungen und Maßnahmen**			
2/439000+817000	JUSP	13	10	Kostenbeiträge Ferienpass	900,00	900,00	1.002,00
2/439000+861000	JUSP	15	17	Landesbeitrag Audit und Ferienpass	500,00	500,00	540,00
2/439000+871000	JUSP	33	57	Landesbeitrag Jugendbeförderung	4.000,00	4.000,00	2.471,00
43900				**Jugendwohlfahrt**	**5.400,00**	**5.400,00**	**4.013,00**
439				**Sonstige Einrichtungen und Maßnahmen**	**5.400,00**	**5.400,00**	**4.013,00**
43				**Jugendwohlfahrt**	**5.400,00**	**5.400,00**	**4.013,00**
44				**Behebung v.Notständen**			
441				**Maßnahmen**			
44100				**Sonstige Einrichtungen und Maßnahmen**			
44100				**Sonstige Einrichtungen und Maßnahmen**			
441				**Maßnahmen**			
44				**Behebung v.Notständen**			
4	**Gruppe**			**Soziale Wohlfahrt und Wohnbauförderung**	**82.400,00**	**91.400,00**	**76.704,97**

Hw/Ansatz/Post/Unter	AOB	Va/Req	Hhq	Bezeichnung	Voranschlag 2013	Voranschlag 2012	Rechnung 2011
43				**Jugendwohlfahrt**			
439				**Sonstige Einrichtungen und Maßnahmen**			
43900				**Jugendwohlfahrt**			
1/439000-728000	JUSP	24	35	Benützungsgebühren Eltern-Kind-Zentrum	200,00	200,00	140,60
1/439000-729000	JUSP	24	35	Kosten Ferienpass und Audit	2.700,00	2.700,00	3.681,15
1/439000-757000	JUSP	27	36	Laufende Transferzahlungen an private Organis. ohne Erwerbszweck	1.000,00		10.060,00
1/439000-757100	JUSP	27	36	Tagesmütter	9.000,00	9.000,00	8.197,74
1/439000-757200	JUSP	27	36	Förderung Jugendzentrum	1.500,00	1.500,00	1.500,00
1/439000-768000	JUSP	27	36	Säuglingspaketaktion	2.300,00	2.300,00	2.104,56
1/439000-768100	JUSP	27	36	Gemeindezuschuss für Jugendbeförd.	6.500,00	6.600,00	7.283,87
43900				**Jugendwohlfahrt**	**23.200,00**	**22.300,00**	**32.967,92**
439				**Sonstige Einrichtungen und Maßnahmen**	**23.200,00**	**22.300,00**	**32.967,92**
43				**Jugendwohlfahrt**	**23.200,00**	**22.300,00**	**32.967,92**
44				**Behebung v.Notständen**			
441				**Maßnahmen**			
44100				**Sonstige Einrichtungen und Maßnahmen**			
1/441000-768000	SH	27	36	Müllabfuhrbefreiungen und Räumungen	2.700,00	2.700,00	2.417,93
44100				**Sonstige Einrichtungen und Maßnahmen**	**2.700,00**	**2.700,00**	**2.417,93**
441				**Maßnahmen**	**2.700,00**	**2.700,00**	**2.417,93**
44				**Behebung v.Notständen**	**2.700,00**	**2.700,00**	**2.417,93**
4	**Gruppe**			**Soziale Wohlfahrt und Wohnbauförderung**	**1.974.200,00**	**1.874.500,00**	**1.982.976,57**

Hw/Ansatz/Post/Unter	AOB	Va/Req	Hhq	Bezeichnung	Voranschlag 2013	Voranschlag 2012	Rechnung 2011
5				**Gesundheit**			
51				**Gesundheitsdienst**			
510				**Medizinische Bereichsversorgung**			
51000				**Medizinische Bereichsversorgung**			
51000				**Medizinische Bereichsversorgung**			
510				**Medizinische Bereichsversorgung**			
511				**Familienberatung**			
51100				**Familienberatung**			
2/511000+824000		14	11	Einn. aus Vermietung, Verpachtung Dienstbarkeiten und Baurechten	1.200,00	1.200,00	1.046,52
51100				**Familienberatung**	**1.200,00**	**1.200,00**	**1.046,52**
511				**Familienberatung**	**1.200,00**	**1.200,00**	**1.046,52**
519				**Sonstige Einrichtungen und Maßnahmen**			
51900				**Aktion Gesunde Gemeinde**			
2/519000+817000	SH	13	10	Kostenbeiträge (Kostenersätze) für sonstige Leistungen		100,00	2.606,00
2/519000+861000	0	15	17	Kapitaltransferzahlungen von Ländern und Landesfonds	500,00	500,00	664,16
51900				**Gesunde Gemeinde**	**500,00**	**600,00**	**3.270,16**
519				**Sonstige Einrichtungen und Maßnahmen**	**500,00**	**600,00**	**3.270,16**
51				**Gesundheitsdienst**	**1.700,00**	**1.800,00**	**4.316,68**
52				**Umweltschutz**			
520				**Natur- und Landschaftsschutz**			
52000				**Natur- und Landschaftsschutz**			
52000				**Natur- und Landschaftsschutz**			
520				**Natur- und Landschaftsschutz**			
528				**Tierkörperbeseitigung**			
52800				**Tierkörperbeseitigung**			
52800				**Tierkörperbeseitigung**			
528				**Tierkörperbeseitigung**			
52				**Umweltschutz**			
53				**Rettungs- und Warndienste**			

Hw/Ansatz/Post/Unter	AOB	Va/Req	Hhq	Bezeichnung	Voranschlag 2013	Voranschlag 2012	Rechnung 2011
5				**Gesundheit**			
51				**Gesundheitsdienst**			
510				**Medizinische Bereichsversorgung**			
51000				**Medizinische Bereichsversorgung**			
1/510000-751000	0	26	37	Pensionsbeiträge Gemeindeärzte	18.100,00	16.700,00	16.728,40
51000				**Medizinische Bereichsversorgung**	**18.100,00**	**16.700,00**	**16.728,40**
510				**Medizinische Bereichsversorgung**	**18.100,00**	**16.700,00**	**16.728,40**
511				**Familienberatung**			
51100				**Familienberatung**			
1/511000-702100		24	35	Refinanzierungsraten	3.800,00	3.900,00	3.855,39
51100				**Familienberatung**	**3.800,00**	**3.900,00**	**3.855,39**
511				**Familienberatung**	**3.800,00**	**3.900,00**	**3.855,39**
519				**Sonstige Einrichtungen und Maßnahmen**			
51900				**Aktion Gesunde Gemeinde**			
1/519000-400000	SH	23	34	Geringwertige Wirtschaftsgüter			300,00
1/519000-728000	SH	24	35	Entgelte für sonstige Leistungen	4.000,00	4.000,00	4.407,17
1/519000-728100	SH	24	35	Entgelte f. Leistungen Suchtprävention	1.500,00	1.500,00	
51900				**Gesunde Gemeinde**	**5.500,00**	**5.500,00**	**4.707,17**
519				**Sonstige Einrichtungen und Maßnahmen**	**5.500,00**	**5.500,00**	**4.707,17**
51				**Gesundheitsdienst**	**27.400,00**	**26.100,00**	**25.290,96**
52				**Umweltschutz**			
520				**Natur- und Landschaftsschutz**			
52000				**Natur- und Landschaftsschutz**			
1/520000-728000	UMW	24	35	Ausgaben für Projekt EGEM Energiesparende Gemeinde	8.500,00	6.500,00	6.820,95
1/520000-729000	UMW	24	35	Natur- und Umweltschutzmaßnahmen	3.000,00	2.900,00	2.998,41
1/520000-729900		24	35	Vergütung an Wirtschaftshof	300,00	300,00	407,07
1/520000-729910		24	35	Vergütung an Fuhrpark	100,00	100,00	131,45
1/520000-729950		24	35	Vergütung an Wasserversorgung	100,00	100,00	75,00
1/520000-778100		44	77	Förderung Regenwassernutzungsanlage	5.000,00		
52000				**Natur- und Landschaftsschutz**	**17.000,00**	**9.900,00**	**10.432,88**
520				**Natur- und Landschaftsschutz**	**17.000,00**	**9.900,00**	**10.432,88**
528				**Tierkörperbeseitigung**			
52800				**Tierkörperbeseitigung**			
1/528000-755000	0	27	36	Beitrag Tierkörperbeseitigung	28.600,00	28.500,00	28.486,48
52800				**Tierkörperbeseitigung**	**28.600,00**	**28.500,00**	**28.486,48**
528				**Tierkörperbeseitigung**	**28.600,00**	**28.500,00**	**28.486,48**
52				**Umweltschutz**	**45.600,00**	**38.400,00**	**38.919,36**
53				**Rettungs- und Warndienste**			

Hw/Ansatz/Post/Unter	AOB	Va/Req	Hhq	Bezeichnung	Voranschlag 2013	Voranschlag 2012	Rechnung 2011
530				**Rettungsdienste**			
53000				**Rettungsdienste**			
53000				**Rettungsdienste**			
530				**Rettungsdienste**			
53				**Rettungs- und Warndienste**			
56				**Krankenanstalten anderer Rechtsträger**			
562				**Sprengelbeiträge**			
56200				**Sprengelbeiträge**			
2/562000+828000	0	18	11	Rückersatz von Krankenanst.Beitr.	75.700,00	3.800,00	16.281,00
56200				**Sprengelbeiträge**	**75.700,00**	**3.800,00**	**16.281,00**
562				**Sprengelbeiträge**	**75.700,00**	**3.800,00**	**16.281,00**
56				**Krankenanstalten anderer Rechtsträger**	**75.700,00**	**3.800,00**	**16.281,00**
5		**Gruppe**		**Gesundheit**	**77.400,00**	**5.600,00**	**20.597,68**

Hw/Ansatz/Post/Unter	AOB	Va/Req	Hhq	Bezeichnung	Voranschlag 2013	Voranschlag 2012	Rechnung 2011
530				**Rettungsdienste**			
53000				**Rettungsdienste**			
1/530000-757000	0	27	36	Zuschüsse an Rotes Kreuz	48.200,00	46.300,00	44.909,71
1/530000-757100	0	27	36	Beitrag Notarztwagen	28.100,00	27.000,00	26.348,66
53000				**Rettungsdienste**	**76.300,00**	**73.300,00**	**71.258,37**
530				**Rettungsdienste**	**76.300,00**	**73.300,00**	**71.258,37**
53				**Rettungs- und Warndienste**	**76.300,00**	**73.300,00**	**71.258,37**
56				**Krankenanstalten anderer Rechtsträger**			
562				**Sprengelbeiträge**			
56200				**Sprengelbeiträge**			
1/562000-751000	0	26	37	Krankenanstaltenbeiträge	1.300.100,00	1.322.700,00	1.321.827,00
56200				**Sprengelbeiträge**	**1.300.100,00**	**1.322.700,00**	**1.321.827,00**
562				**Sprengelbeiträge**	**1.300.100,00**	**1.322.700,00**	**1.321.827,00**
56				**Krankenanstalten anderer Rechtsträger**	**1.300.100,00**	**1.322.700,00**	**1.321.827,00**
5		**Gruppe**		**Gesundheit**	**1.449.400,00**	**1.460.500,00**	**1.457.295,69**

Hw/Ansatz/Post/Unter	AOB	Va/Req	Hhq	Bezeichnung	Voranschlag 2013	Voranschlag 2012	Rechnung 2011
6				**Straßen- und Wasserbau, Verkehr**			
61				**Straßenbau**			
611				**Landesstraßen**			
61100				**Landesstraßen**			
61100				**Landesstraßen**			
611				**Landesstraßen**			
612				**Gemeindestraßen**			
61200				**Gemeindestraßen**			
2/612000+817000	0	13	10	Ersatz Straßenbeschädigung	1.000,00	1.000,00	5.850,91
2/612000+817100	0	13	10	Kostenersätze des Landes	1.500,00	1.500,00	1.522,08
2/612000+850000	0	10	19	Anliegerbeiträge Straßenbau	23.900,00	29.900,00	38.261,47
2/612000+868000	0	16	17	Strafen gemäß StVO	16.500,00	16.000,00	16.500,20
2/612000+871000		33	57	Kapitaltransferzahlungen vom Land		800,00	
2/612000+874000		33	57	Zuschuss Katastrophenfonds	3.300,00		
61200				**Gemeindestraßen**	**46.200,00**	**49.200,00**	**62.134,66**
612				**Gemeindestraßen**	**46.200,00**	**49.200,00**	**62.134,66**
617				**Bauhöfe**			
61700				**Wirtschaftshofaußenstelle**			
2/617000+810000	WHL	13	10	Deponiegebühren	200,00	200,00	122,25
2/617000+824100		14	11	Betriebskosten	200,00	100,00	81,82
61700				**Wirtschaftshofaußenstelle**	**400,00**	**300,00**	**204,07**
617				**Bauhöfe**	**400,00**	**300,00**	**204,07**
61				**Straßenbau**	**46.600,00**	**49.500,00**	**62.338,73**

Hw/Ansatz/Post/Unter	AOB	Va/Req	Hhq	Bezeichnung	Voranschlag 2013	Voranschlag 2012	Rechnung 2011
6				**Straßen- und Wasserbau, Verkehr**			
61				**Straßenbau**			
611				**Landesstraßen**			
61100				**Landesstraßen**			
1/611000-346000		65	40	Darlehenstilgung	3.900,00	3.900,00	3.909,14
1/611000-650000		25	39	Kreditzinsen	600,00	1.400,00	1.556,81
1/611000-720000		24	35	Kostenbeiträge Verkehrsflächen des Landes			11.448,00
61100				**Landesstraßen**	**4.500,00**	**5.300,00**	**16.913,95**
611				**Landesstraßen**	**4.500,00**	**5.300,00**	**16.913,95**
612				**Gemeindestraßen**			
61200				**Gemeindestraßen**			
1/612000-001000	0	40	71	Grundankauf		500,00	
1/612000-043000	0	41	72	Betriebsausstattung		2.500,00	
1/612000-346000	0	65	40	Darlehenstilgung	261.100,00	252.400,00	298.383,64
1/612000-400000	WHL	23	34	Verkehrszeichen	9.000,00	11.000,00	4.010,55
1/612000-402000	WHL	23	34	Baumaterial	18.000,00	18.000,00	14.155,34
1/612000-459000	WHL	23	34	Sonstige Verbrauchsgüter		200,00	
1/612000-611000	WHL	24	35	Instandhaltung von Straßenbauten	46.500,00	35.000,00	34.958,69
1/612000-650000	0	25	39	Kreditzinsen	22.900,00	48.600,00	53.836,95
1/612000-690000	0	24	35	Schadensfälle			980,00
1/612000-700000	0	24	35	Anerkennungszinse	300,00	300,00	280,47
1/612000-700100	0	24	35	Pacht Parkplatz Berufsschule	1.600,00	1.600,00	1.522,08
1/612000-711000	0	24	35	Gebühren f.d. Benützung v.Gemeinde- einrichtungen u. -anlagen gem. FAG	9.400,00	9.400,00	9.404,32
1/612000-728000	WHL	24	35	Leistungen von Firmen	14.000,00	16.000,00	15.875,27
1/612000-729900	0	24	35	Vergütung an Wirtschaftshof	35.500,00	35.500,00	41.996,46
1/612000-729910	0	24	35	Vergütung an Fuhrpark Erhaltung	9.500,00	9.500,00	11.080,80
1/612000-729940		24	35	Vergütung an Ortsverschönerung	5.100,00	5.100,00	3.762,50
1/612000-729950		24	35	Vergütung an Wasserversorgung	3.300,00	3.300,00	900,00
1/612000-752000	0	26	36	Beitrag Wegeerhaltungsverband	33.700,00	33.700,00	33.698,00
1/612000-778000	0	44	77	Beihilfe Haus- und Hofzufahrten			2.166,08
61200				**Gemeindestraßen**	**469.900,00**	**482.600,00**	**527.011,15**
612				**Gemeindestraßen**	**469.900,00**	**482.600,00**	**527.011,15**
617				**Bauhöfe**			
61700				**Wirtschaftshofaußenstelle**			
1/617000-400000	WHL	23	34	Geringwertige Wirtschaftsgüter des Anlagevermögens		400,00	
1/617000-600000	0	24	35	Strom	1.000,00	1.000,00	910,07
1/617000-614000	WHL	24	35	Instandhaltung Halle	400,00	400,00	506,74
1/617000-670000	0	24	35	Versicherungen	300,00	300,00	314,47
1/617000-710000	0	24	35	Öffentliche Abgaben	300,00	300,00	330,65
1/617000-728000	0	24	35	Entgelte für sonstige Leistungen			1.550,25
1/617000-729900	0	24	35	Vergütung an Wirtschaftshof	6.400,00	6.400,00	5.902,57
1/617000-729910	0	24	35	Vergütung an Fuhrpark	2.500,00	2.500,00	2.136,76
1/617000-729940		24	35	Vergütung an Ortsverschönerung	500,00	500,00	1.112,50
1/617000-729950		24	35	Vergütung an Wasserversorgung	100,00	100,00	125,00
61700				**Wirtschaftshofaußenstelle**	**11.500,00**	**11.900,00**	**12.889,01**
617				**Bauhöfe**	**11.500,00**	**11.900,00**	**12.889,01**
61				**Straßenbau**	**485.900,00**	**499.800,00**	**556.814,11**

Hw/Ansatz/Post/Unter	AOB	Va/Req	Hhq	Bezeichnung	Voranschlag 2013	Voranschlag 2012	Rechnung 2011
63				**Schutzwasserbau**			
631				**Konkurrenzgewässer**			
63100				**Flussbau**			
63100				**Flussbau**			
631				**Konkurrenzgewässer**			
633				**Wildbachverbauung**			
63300				**Wildbachverbauung**			
63300				**Wildbachverbauung**			
633				**Wildbachverbauung**			
639				**Sonstige Einrichtungen und Maßnahmen**			
63900				**Schutzwasserbauten**			
63900				**Schutzwasserbauten**			
639				**Sonstige Einrichtungen und Maßnahmen**			
63				**Schutzwasserbau**			
69				**Verkehr, Sonstiges**			
690				**Verkehr, Sonstiges**			
69000				**Verkehr, Sonstiges**			
69000				**Verkehr, Sonstiges**			
690				**Verkehr, Sonstiges**			
69				**Verkehr, Sonstiges**			
6	**Gruppe**			**Straßen- und Wasserbau, Verkehr**	**46.600,00**	**49.500,00**	**62.338,73**

Hw/Ansatz/Post/Unter	AOB	Va/Req	Hhq	Bezeichnung	Voranschlag 2013	Voranschlag 2012	Rechnung 2011
63				**Schutzwasserbau**			
631				**Konkurrenzgewässer**			
63100				**Flussbau**			
1/631000-772000	0	43	77	Wasserverband "Unteres Kremstal"	21.900,00		
1/631000-774000	0	43	77	Wasserverband "Unteres Kremstal"		24.200,00	17.250,00
63100				**Flussbau**	**21.900,00**	**24.200,00**	**17.250,00**
631				**Konkurrenzgewässer**	**21.900,00**	**24.200,00**	**17.250,00**
633				**Wildbachverbauung**			
63300				**Wildbachverbauung**			
1/633000-619000	WHL	24	35	Instandhaltung von Sonderanlagen	4.000,00	6.000,00	332,81
1/633000-729900		24	35	Vergütung an Wirtschaftshof	3.600,00	3.600,00	3.166,13
1/633000-729910		24	35	Vergütung an Fuhrpark	100,00	100,00	194,09
1/633000-729940		24	35	Vergütung an Ortsverschönerung	500,00	500,00	225,00
1/633000-729950		24	35	Vergütung an Wasserversorgung			50,00
1/633000-750000	0	26	36	Beitrag Wildbachverbauung	2.000,00	4.000,00	820,00
63300				**Wildbachverbauung**	**10.200,00**	**14.200,00**	**4.788,03**
633				**Wildbachverbauung**	**10.200,00**	**14.200,00**	**4.788,03**
639				**Sonstige Einrichtungen und Maßnahmen**			
63900				**Schutzwasserbauten**			
1/639000-729940		24	35	Vergütung an Ortsverschönerung	100,00	100,00	50,00
1/639000-772000		43	77	Kapitaltransferzahlungen an Gemeindeverband	19.600,00	11.000,00	5.486,00
63900				**Schutzwasserbauten**	**19.700,00**	**11.100,00**	**5.536,00**
639				**Sonstige Einrichtungen und Maßnahmen**	**19.700,00**	**11.100,00**	**5.536,00**
63				**Schutzwasserbau**	**51.800,00**	**49.500,00**	**27.574,03**
69				**Verkehr, Sonstiges**			
690				**Verkehr, Sonstiges**			
69000				**Verkehr, Sonstiges**			
1/690000-728000		24	35	Entgelte für sonstige Leistungen	300,00	300,00	
1/690000-751000	0	26	37	Beitrag OÖ. Verkehrsverbund	26.800,00	26.800,00	26.765,00
1/690000-752000		26	37	Beitrag für Regionalverkehr	17.000,00	16.700,00	16.427,00
69000				**Verkehr, Sonstiges**	**44.100,00**	**43.800,00**	**43.192,00**
690				**Verkehr, Sonstiges**	**44.100,00**	**43.800,00**	**43.192,00**
69				**Verkehr, Sonstiges**	**44.100,00**	**43.800,00**	**43.192,00**
6		**Gruppe**		**Straßen- und Wasserbau, Verkehr**	**581.800,00**	**593.100,00**	**627.580,14**

Hw/Ansatz/Post/Unter	AOB	Va/Req	Hhq	Bezeichnung	Voranschlag 2013	Voranschlag 2012	Rechnung 2011
7				**Wirtschaftsförderung**			
74				**Sonstige Förderung der Land- und Forstwirtschaft**			
742				**Produktionsförderung**			
74200				**Produktförderung**			
74200				**Produktförderung**			
742				**Produktionsförderung**			
74				**Sonstige Förderung der Land- und Forstwirtschaft**			
77				**Förderung des Fremdenverkehrs**			
771				**Maßnahmen zur Förderung des Fremdenverkehrs**			
77100				**Maßnahmen zur Förderung des Tourismus**			
2/771000+827000		18	11	Kostenersätze für die Überlassung von Bediensteten an Dritte	6.500,00	6.500,00	6.582,44
2/771000+860000	0	15	17	Beitrag Tourismusstatistik			147,68
2/771000+877000		34	57	Kapitaltransferzahlungen von privaten Organis. ohne Erwerbszweck		12.800,00	
77100				**Maßnahmen zur Förderung des Tourismus**	**6.500,00**	**19.300,00**	**6.730,12**
771				**Maßnahmen zur Förderung des Fremdenverkehrs**	**6.500,00**	**19.300,00**	**6.730,12**
77				**Förderung des Fremdenverkehrs**	**6.500,00**	**19.300,00**	**6.730,12**
78				**Förderung von Handel, Gewerbe und Industrie**			
782				**Wirtschaftspolitische Maßnahmen**			
78200				**Einrichtungen zur Förderung von Handel, Gewerbe und Industrie**			
78200				**Einrichtungen zur Förderung von Handel, Gewerbe und Industrie**			
78210				**Ortsmarketing**			
2/782100+817000	OM	13	10	Kostenbeiträge (Kostenersätze) für sonstige Leistungen	2.000,00	3.000,00	3.702,62
2/782100+817100	OM	13	10	Kostenbeiträge Marktfest	30.000,00		32.416,80
2/782100+875000	OM	34	57	Arbeitskreis Wirtschaft	15.800,00	19.500,00	21.005,71
2/782100+877000		34	57	Kapitaltransferzahlungen von privaten Organisationen	19.000,00	19.000,00	19.443,44

Hw/Ansatz/Post/Unter	AOB	Va/Req	Hhq	Bezeichnung	Voranschlag 2013	Voranschlag 2012	Rechnung 2011
7				**Wirtschaftsförderung**			
74				**Sonstige Förderung der Land- und Forstwirtschaft**			
742				**Produktionsförderung**			
74200				**Produktförderung**			
1/742000-768000	0	27	36	Beihilfe künstl.Besamung,Eberankauf	1.000,00	1.000,00	1.137,20
74200				**Produktförderung**	**1.000,00**	**1.000,00**	**1.137,20**
742				**Produktionsförderung**	**1.000,00**	**1.000,00**	**1.137,20**
74				**Sonstige Förderung der Land- und Forstwirtschaft**	**1.000,00**	**1.000,00**	**1.137,20**
77				**Förderung des Fremdenverkehrs**			
771				**Maßnahmen zur Förderung des Fremdenverkehrs**			
77100				**Maßnahmen zur Förderung des Tourismus**			
1/771000-510000		20	31	Vertragsbedienstete der Verwaltung	14.500,00	14.100,00	8.228,86
1/771000-560000		20	31	Reisegebühren	100,00		33,71
1/771000-565000		20	31	Mehrleistungsvergütungen			144,68
1/771000-569000		20	31	Sonstige Nebengebühren	600,00	400,00	
1/771000-580000		20	31	Dienstgeberbeiträge zum Ausgleichs- fonds für Familienbeihilfen	700,00	600,00	374,31
1/771000-581000		20	31	Sonstige Dienstgeberbeiträge zur sozialen Sicherheit	3.100,00	3.000,00	1.971,76
1/771000-581100		20	31	MV-Beiträge	200,00	200,00	172,06
1/771000-590000		20	31	Freiwillige Sozialleistungen	200,00	200,00	
1/771000-618000	WHL	24	35	Instandhaltung Ruhebänke	1.500,00	1.000,00	1.178,23
1/771000-728000		24	35	Entgelte für sonstige Leistungen		19.200,00	
1/771000-729900		24	35	Vergütung an Wirtschaftshof	11.500,00	11.500,00	14.157,13
1/771000-729910		24	35	Vergütung an Fuhrpark	1.000,00	1.000,00	1.280,56
1/771000-729940		24	35	Vergütung an Ortsverschönerung	200,00	200,00	125,00
1/771000-757100	0	27	36	Tourismuswerbung	1.000,00	1.000,00	504,00
77100				**Maßnahmen zur Förderung des Tourismus**	**34.600,00**	**52.400,00**	**28.170,30**
771				**Maßnahmen zur Förderung des Fremdenverkehrs**	**34.600,00**	**52.400,00**	**28.170,30**
77				**Förderung des Fremdenverkehrs**	**34.600,00**	**52.400,00**	**28.170,30**
78				**Förderung von Handel, Gewerbe und Industrie**			
782				**Wirtschaftspolitische Maßnahmen**			
78200				**Einrichtungen zur Förderung von Handel, Gewerbe und Industrie**			
1/782000-755000	0	27	36	Gewerbeförderung d. Kommunalsteuer Refundierung	4.000,00		658,23
78200				**Einrichtungen zur Förderung von Handel, Gewerbe und Industrie**	**4.000,00**		**658,23**
78210				**Ortsmarketing**			
1/782100-043000	OM	41	72	Betriebsausstattung	20.000,00		
1/782100-510000		20	31	Vertragsbedienstete der Verwaltung	22.100,00	21.700,00	24.686,47
1/782100-560000		20	31	Reisegebühren		100,00	101,11
1/782100-565000		20	31	Mehrleistungsvergütungen	400,00	600,00	433,95
1/782100-580000		20	31	Dienstgeberbeiträge zum Ausgleichs- fonds für Familienbeihilfen	1.000,00	900,00	1.171,49
1/782100-581000		20	31	Sonstige Dienstgeberbeiträge zur sozialen Sicherheit	4.700,00	4.700,00	5.629,30
1/782100-581100	0	20	31	MV-Beiträge	300,00	300,00	428,56
1/782100-728000	OM	24	35	Entgelte für sonstige Leistungen	25.000,00	35.000,00	25.649,89
1/782100-728001	OM	24	35	Marktfest	45.000,00		44.200,29
1/782100-728100	OM	24	35	Arbeitskreis Wirtschaft	23.600,00	20.000,00	20.200,23
1/782100-729900		24	35	Vergütung an Wirtschaftshof	1.600,00	1.600,00	3.935,05
1/782100-729901		24	35	Vergütung an Wirtschaftshof Marktfest			11.066,98
1/782100-729910		24	35	Vergütung an Fuhrpark	300,00	300,00	579,62

Hw/Ansatz/Post/Unter	AOB	Va/Req	Hhq	Bezeichnung	Voranschlag 2013	Voranschlag 2012	Rechnung 2011
78210				**Ortsmarketing**	**66.800,00**	**41.500,00**	**76.568,57**
782				**Wirtschaftspolitische Maßnahmen**	**66.800,00**	**41.500,00**	**76.568,57**
78				**Förderung von Handel, Gewerbe und Industrie**	**66.800,00**	**41.500,00**	**76.568,57**
7	**Gruppe**			**Wirtschaftsförderung**	**73.300,00**	**60.800,00**	**83.298,69**

Hw/Ansatz/Post/Unter	AOB	Va/Req	Hhq	Bezeichnung	Voranschlag 2013	Voranschlag 2012	Rechnung 2011
1/782100-729911		24	35	Vergütung an Fuhrpark Marktfest			1.316,29
1/782100-729940		24	35	Vergütung an Ortsverschönerung	100,00	100,00	525,00
1/782100-729941		24	35	Vergütung an Ortsverschönerung Marktfest			450,00
1/782100-729950		24	35	Vergütung an Wasserversorgung			100,00
1/782100-729951		24	35	Vergütung an Wasserversorgung Marktfest			1.300,00
78210				**Ortsmarketing**	**144.100,00**	**85.300,00**	**141.774,23**
782				**Wirtschaftspolitische Maßnahmen**	**148.100,00**	**85.300,00**	**142.432,46**
78				**Förderung von Handel, Gewerbe und Industrie**	**148.100,00**	**85.300,00**	**142.432,46**
7	**Gruppe**			**Wirtschaftsförderung**	**183.700,00**	**138.700,00**	**171.739,96**

Hw/Ansatz/Post/Unter	AOB	Va/Req	Hhq	Bezeichnung	Voranschlag 2013	Voranschlag 2012	Rechnung 2011
8				**Dienstleistungen**			
81				**Öffentliche Einrichtungen**			
812				**WC-Anlagen**			
81200				**WC-Anlagen**			
81200				**WC-Anlagen**			
812				**WC-Anlagen**			
813				**Abfallbeseitigung**			
81300				**Müllbeseitigung**			
2/813000+803000	0	18	10	Verkauf Bioeimer, Müllsäcke, Mülltonnen	6.500,00	6.500,00	19.012,07
2/813000+806000	0	18	10	Beitrag Autowracks, Altglas	2.000,00	2.000,00	2.464,42
2/813000+817000	0	13	10	Bereitstellung Standplätze			682,00
2/813000+824000	0	14	11	Mietzinse für Mülltonnen	2.700,00	2.600,00	2.476,80
2/813000+829000	0	18	11	Sonstige Einnahmen			114,92
2/813000+852000	0	12	13	Müllabfuhrgebühren	385.000,00	383.300,00	456.183,92
81300				**Müllbeseitigung**	**396.200,00**	**394.400,00**	**480.934,13**
813				**Abfallbeseitigung**	**396.200,00**	**394.400,00**	**480.934,13**
814				**Straßenreinigung**			
81400				**Winterdienst**			
81400				**Winterdienst**			
81410				**Straßenreinigung**			
81410				**Straßenreinigung**			
814				**Straßenreinigung**			
816				**Öffentliche Beleuchtung und öffentliche Uhren**			
81600				**Öffentliche Beleuchtung und öffentliche Uhren**			
2/816000+817000		13	10	Kostenbeiträge (Kostenersätze) für sonstige Leistungen	500,00	600,00	

Hw/Ansatz/Post/Unter	AOB	Va/Req	Hhq	Bezeichnung	Voranschlag 2013	Voranschlag 2012	Rechnung 2011
8				**Dienstleistungen**			
81				**Öffentliche Einrichtungen**			
812				**WC-Anlagen**			
81200				**WC-Anlagen**			
1/812000-454000		23	34	Reinigungsmittel	300,00	300,00	
1/812000-600000	0	24	35	Strom	500,00	500,00	394,00
1/812000-614000	0	24	35	Instandhaltung öffentliche WC	1.500,00	3.000,00	1.227,07
1/812000-729900	0	24	35	Vergütung an Wirtschaftshof	400,00	400,00	588,00
1/812000-729950		24	35	Vergütung an Wasserversorgung	1.000,00	1.000,00	
81200				**WC-Anlagen**	**3.700,00**	**5.200,00**	**2.209,07**
812				**WC-Anlagen**	**3.700,00**	**5.200,00**	**2.209,07**
813				**Abfallbeseitigung**			
81300				**Abfallbeseitigung**			
1/813000-403000	0	23	34	Müll- und Biosäcke, Mülltonnen	4.600,00	4.600,00	15.140,82
1/813000-600000		24	35	Strom	100,00	100,00	46,85
1/813000-700000	0	24	35	Mietzinse Mülltonnen			2.444,40
1/813000-700500	0	24	35	Mietzinse Mülltonnen	2.700,00	2.600,00	
1/813000-728000	0	24	35	Entgelte für Leistungen von Firmen	6.500,00	6.000,00	18.310,26
1/813000-728200	0	24	35	Kosten Bioeimerabfuhr	50.000,00	48.000,00	45.809,29
1/813000-729900	0	24	35	Vergütung an Wirtschaftshof	10.000,00	10.000,00	7.960,56
1/813000-729910	0	24	35	Vergütung an Fuhrpark	3.500,00	3.500,00	2.138,08
1/813000-729920	0	24	35	Verwaltungstangente	19.500,00	19.500,00	39.000,00
1/813000-729940	0	24	35	Vergütung an Ortsverschönerung	1.500,00	1.500,00	1.062,50
1/813000-729950		24	35	Vergütung an Wasserversorgung	1.200,00	1.200,00	1.050,00
1/813000-752000		26	36	Abfallwirtschaftsbeitrag	89.900,00	84.000,00	83.637,80
1/813000-752100	0	26	36	Kosten Hausmüllentsorgung	181.700,00	160.000,00	184.292,83
81300				**Müllbeseitigung**	**371.200,00**	**341.000,00**	**400.893,39**
813				**Abfallbeseitigung**	**371.200,00**	**341.000,00**	**400.893,39**
814				**Straßenreinigung**			
81400				**Winterdienst**			
1/814000-043000	WHL	41	72	Betriebsausstattung	3.000,00	2.000,00	
1/814000-400000	0	23	34	Geringwertige Wirtschaftsgüter des Anlagevermögens	3.000,00	1.000,00	2.585,61
1/814000-402000	WHL	23	34	Materialien	20.000,00	20.000,00	15.749,83
1/814000-720000	0	24	35	Kostenbeiträge Verkehrsflächen des Landes	11.400,00	11.400,00	
1/814000-728000	WHL	24	35	Fremdfuhrwerke und -geräte	30.000,00	40.000,00	42.989,11
1/814000-729900	0	24	35	Vergütung an Wirtschaftshof	62.000,00	62.000,00	35.822,51
1/814000-729910	0	24	35	Vergütung an Fuhrpark	33.500,00	33.500,00	16.149,65
1/814000-729940	0	24	35	Vergütung an Ortsverschönerung	17.400,00	17.400,00	10.150,00
1/814000-729950	0	24	35	Vergütung an Wasserversorgung	7.000,00	7.000,00	4.062,50
81400				**Winterdienst**	**187.300,00**	**194.300,00**	**127.509,21**
81410				**Straßenreinigung**			
1/814100-728000		24	35	Fremdfuhrwerke und -geräte	10.000,00		
81410				**Straßenreinigung**	**10.000,00**		
814				**Straßenreinigung**	**197.300,00**	**194.300,00**	**127.509,21**
816				**Öffentliche Beleuchtung und öffentliche Uhren**			
81600				**Öffentliche Beleuchtung und Uhren**			
1/816000-050000	WHL	40	71	Ausbau Straßenbeleuchtung	6.000,00	4.300,00	

Hw/Ansatz/Post/Unter	AOB	Va/Req	Hhq	Bezeichnung	Voranschlag 2013	Voranschlag 2012	Rechnung 2011
81600				**Öffentliche Beleuchtung und öffentliche Uhren**	**500,00**	**600,00**	
816				**Öffentliche Beleuchtung und öffentliche Uhren**	**500,00**	**600,00**	
817				**Friedhöfe**			
81700				**Friedhöfe**			
81700				**Friedhöfe**			
817				**Friedhöfe**			
81				**Öffentliche Einrichtungen**	**396.700,00**	**395.000,00**	**480.934,13**
82				**Betriebsähnliche Einrichtungen und Betriebe**			
820				**Wirtschaftshöfe**			
82000				**Wirtschaftshof**			
2/820000+817000		13	10	Kostenersätze für sonstige Leistungen	1.000,00	2.500,00	750,10
2/820000+824000	0	14	11	Mieten	15.400,00	15.200,00	11.929,52
2/820000+824100	0	14	11	Betriebskosten	5.500,00	5.900,00	6.489,37
2/820000+829900	0	18	11	Vergütungen von Abschnitten	339.900,00	339.000,00	334.213,45

Hw/Ansatz/Post/Unter	AOB	Va/Req	Hhq	Bezeichnung	Voranschlag 2013	Voranschlag 2012	Rechnung 2011
1/816000-600000	0	24	35	Strom	35.000,00	39.500,00	39.599,24
1/816000-619000	WHL	24	35	Instandhaltung der Anlagen	25.000,00	47.000,00	35.492,98
1/816000-702200		24	35	Leasing energiesparende Maßnahmen	30.000,00		822,21
1/816000-729900	0	24	35	Vergütung an Wirtschaftshof	34.500,00	34.500,00	36.636,66
1/816000-729910	0	24	35	Vergütung an Fuhrpark	3.300,00	3.300,00	5.480,41
1/816000-729940		24	35	Vergütung an Ortsverschönerung	700,00	700,00	875,00
1/816000-729950		24	35	Vergütung an Wasserversorgung	500,00	500,00	375,00
81600				**Öffentliche Beleuchtung und öffentliche Uhren**	**135.000,00**	**129.800,00**	**119.281,50**
816				**Öffentliche Beleuchtung und öffentliche Uhren**	**135.000,00**	**129.800,00**	**119.281,50**
817				**Friedhöfe**			
81700				**Friedhöfe**			
1/817000-614000		24	35	Instandhaltung von Gebäuden	7.000,00		
1/817000-711000	0	24	35	Gebühren f.d. Benützung v.Gemeinde- einrichtungen u. -anlagen gem. FAG	5.000,00	4.900,00	4.925,17
1/817000-729900	0	24	35	Vergütung an Wirtschaftshof	200,00	200,00	294,00
1/817000-729910	0	24	35	Vergütung an Fuhrpark	100,00	100,00	202,03
1/817000-729940		24	35	Vergütung an Ortsverschönerung			50,00
81700				**Friedhöfe**	**12.300,00**	**5.200,00**	**5.471,20**
817				**Friedhöfe**	**12.300,00**	**5.200,00**	**5.471,20**
81				**Öffentliche Einrichtungen**	**719.500,00**	**675.500,00**	**655.364,37**
82				**Betriebsähnliche Einrichtungen und Betriebe**			
820				**Wirtschaftshöfe**			
82000				**Wirtschaftshof**			
1/820000-043000	WHL	41	72	Betriebsausstattung		700,00	1.021,78
1/820000-400000	WHL	23	34	Geringwertige Wirtschaftsgüter	3.000,00	3.000,00	3.957,78
1/820000-401000	WHL	23	34	Bekleidung	3.500,00	3.500,00	2.984,66
1/820000-402000	WHL	23	34	Material	8.000,00	8.000,00	6.881,86
1/820000-451000	WHL	23	34	Brennstoffe	26.000,00	26.000,00	24.015,61
1/820000-454000	WHL	23	34	Reinigungsmittel	1.200,00	1.200,00	819,43
1/820000-456000	WHL	23	34	Büromittel	500,00	500,00	645,73
1/820000-458000		23	34	Mittel zur ärztlichen Betreuung	200,00	200,00	223,87
1/820000-459000	WHL	23	34	Sonstige Verbrauchsgüter	600,00	600,00	617,40
1/820000-511000	0	20	31	Geldbezüge VB in handw. Verwendung	210.800,00	189.300,00	153.729,19
1/820000-560000	0	20	31	Reisegebühren		200,00	116,52
1/820000-565000		20	31	Mehrleistungsvergütungen	20.000,00	20.000,00	18.973,77
1/820000-567000		20	31	Belohnungen und Geldaushilfen		200,00	
1/820000-569000		20	31	Sonstige Nebengebühren	8.900,00	8.800,00	8.710,48
1/820000-580000	0	20	31	DGB zum Familienbeih.Ausgl.Fonds	10.500,00	9.900,00	8.291,83
1/820000-581000	0	20	31	Dienstgeberbeiträge	49.200,00	46.700,00	39.285,39
1/820000-581100		20	31	MV-Beiträge	1.800,00	1.400,00	903,93
1/820000-581200	0	20	31	Pensionskassenbeitrag			57,86
1/820000-590000	0	20	31	Freiwillige Sozialleistungen	3.600,00	4.400,00	3.250,63
1/820000-600000	0	24	35	Strom	3.100,00	3.000,00	2.869,62
1/820000-614000	WHL	24	35	Instandhaltung Gebäude und Anlagen	24.000,00	6.200,00	19.394,85
1/820000-618000	WHL	24	35	Instandhaltung Werkzeuge und Geräte	1.500,00	2.500,00	1.827,58
1/820000-631000	0	24	35	Telekommunikationsdienste	1.500,00	1.500,00	1.536,92
1/820000-642000		24	35	Beratungskosten		8.600,00	
1/820000-670000	0	24	35	Versicherungen	1.300,00	1.300,00	1.312,68
1/820000-702600		24	35	Leasingraten Kopierer	400,00	100,00	
1/820000-710000	0	24	35	Öffentliche Abgaben	500,00	500,00	520,94
1/820000-711000	0	24	35	Gebühren f.d. Benützung v.Gemeinde- einrichtungen u. -anlagen gem. FAG	1.800,00	1.600,00	1.642,55
1/820000-728000	WHL	24	35	Leihpersonal	30.000,00	21.000,00	45.529,58

Hw/Ansatz/Post/Unter	AOB	Va/Req	Hhq	Bezeichnung	Voranschlag 2013	Voranschlag 2012	Rechnung 2011
82000				**Wirtschaftshof**	**361.800,00**	**362.600,00**	**353.382,44**
820				**Wirtschaftshöfe**	**361.800,00**	**362.600,00**	**353.382,44**
821				**Fuhrpark**			
82100				**Fuhrpark**			
2/821000+040000		31	10	Veräußerung von Betriebsausstattung		500,00	522,50
2/821000+805000	0	18	10	Ersatz Treibstoffkosten	9.000,00	9.000,00	8.988,71
2/821000+829900	0	18	11	Vergütungen von Abschnitten	96.200,00	96.200,00	94.765,53
82100				**Fuhrpark**	**105.200,00**	**105.700,00**	**104.276,74**
821				**Fuhrpark**	**105.200,00**	**105.700,00**	**104.276,74**
828				**Sonstige Märkte**			
82800				**Sonstige Märkte**			
2/828000+815000	0	13	10	Standgelder	1.400,00	1.400,00	1.431,60
82800				**Sonstige Märkte**	**1.400,00**	**1.400,00**	**1.431,60**
828				**Sonstige Märkte**	**1.400,00**	**1.400,00**	**1.431,60**
82				**Betriebsähnliche Einrichtungen und Betriebe**	**468.400,00**	**469.700,00**	**459.090,78**
83				**Betriebsähnliche Einrichtungen und Betriebe**			
831				**Freibäder**			
83100				**Freibad**			
2/831000+810000	JUSP	13	10	Leistungserlöse	60.000,00	60.400,00	54.572,07
2/831000+817200	0	13	10	Energieabgabenrückvergütung			629,41
2/831000+824000	0	14	11	Miete und Pacht	22.100,00	21.700,00	21.173,81
2/831000+824100	0	14	11	Betriebskosten	8.000,00	8.500,00	7.485,29
2/831000+864000		15	17	Laufende Transferzahlungen von sonstigen Trägern des öffentl. R.		1.200,00	

Hw/Ansatz/Post/Unter	AOB	Va/Req	Hhq	Bezeichnung	Voranschlag 2013	Voranschlag 2012	Rechnung 2011
1/820000-729910		24	35	Vergütung an Fuhrpark	1.000,00	1.000,00	1.485,00
1/820000-729940		24	35	Vergütung an Ortsverschönerung	3.300,00	3.300,00	2.525,00
1/820000-729950		24	35	Vergütung an Wasserversorgung	400,00	400,00	250,00
82000				**Wirtschaftshof**	**416.600,00**	**375.600,00**	**353.382,44**
820				**Wirtschaftshöfe**	**416.600,00**	**375.600,00**	**353.382,44**
821				**Fuhrpark**			
82100				**Fuhrpark**			
1/821000-040000		41	72	Fahrzeuge			1.026,00
1/821000-043000		41	72	Betriebsausstattung	6.700,00		
1/821000-400000	WHL	23	34	Geringwertige Wirtschaftsgüter des Anlagevermögens	100,00	100,00	1.137,39
1/821000-452000	WHL	23	34	Treibstoff	25.000,00	22.000,00	19.938,46
1/821000-459000	WHL	23	34	Sonstige Verbrauchsgüter		400,00	
1/821000-511000	0	20	31	Geldbezüge VB in handw. Verwendung	26.200,00	22.800,00	32.854,20
1/821000-560000		20	31	Reisegebühren			12,72
1/821000-565000		20	31	Mehrleistungsvergütungen	5.000,00	5.500,00	4.213,04
1/821000-580000		20	31	Dienstgeberbeiträge zum Ausgleichs- fonds für Familienbeihilfen	1.200,00	1.200,00	1.509,11
1/821000-581000	0	20	31	Dienstgeberbeiträge	5.700,00	5.500,00	7.665,54
1/821000-581100		20	31	MV-Beiträge	400,00	400,00	408,98
1/821000-590000	0	20	31	Freiwillige Sozialleistungen	100,00	100,00	84,00
1/821000-617000	WHL	24	35	Instandhaltung der Fahrzeuge	22.500,00	22.500,00	24.750,13
1/821000-631000	0	24	35	Telekommunikationsdienste	300,00	300,00	263,53
1/821000-670000	0	24	35	Versicherungen	5.500,00	5.600,00	5.421,55
1/821000-702700		24	35	Leasing Kommunalfahrzeuge	50.000,00		
1/821000-710000	0	24	35	Öffentliche Abgaben	1.500,00	1.500,00	1.567,09
1/821000-729900		24	35	Vergütung an Wirtschaftshof	3.000,00	3.000,00	2.312,50
1/821000-729940		24	35	Vergütung an Ortsverschönerung	500,00	500,00	687,50
1/821000-729950		24	35	Vergütung an Wasserversorgung	200,00	200,00	425,00
82100				**Fuhrpark**	**153.900,00**	**91.600,00**	**104.276,74**
821				**Fuhrpark**	**153.900,00**	**91.600,00**	**104.276,74**
828				**Sonstige Märkte**			
82800				**Sonstige Märkte**			
82800				**Sonstige Märkte**			
828				**Sonstige Märkte**			
82				**Betriebsähnliche Einrichtungen und Betriebe**	**570.500,00**	**467.200,00**	**457.659,18**
83				**Betriebsähnliche Einrichtungen und Betriebe**			
831				**Freibäder**			
83100				**Freibad**			
1/831000-043000	JUSP	41	72	Betriebsausstattung			1.048,59
1/831000-346000	0	65	40	Darlehenstilgung	5.400,00	5.400,00	5.397,18
1/831000-400000	JUSP	23	34	Geringw. Wirtschaftsgüter	1.500,00	2.300,00	1.475,71
1/831000-400100	JUSP	23	34	Berufsbekleidung	200,00	700,00	200,00
1/831000-452000	JUSP	23	34	Treibstoff	1.500,00	1.500,00	1.494,06
1/831000-454000	JUSP	23	34	Reinigungsmittel	2.500,00	2.500,00	3.164,17
1/831000-455000	JUSP	23	34	Desinfektionsmittel	10.000,00	11.200,00	8.728,84
1/831000-456000	JUSP	23	34	Büromittel	100,00	100,00	55,98
1/831000-457000	JUSP	23	34	Druckwerke	400,00	400,00	439,04

Hw/Ansatz/Post/Unter	AOB	Va/Req	Hhq	Bezeichnung	Voranschlag 2013	Voranschlag 2012	Rechnung 2011
83100				**Freibäder**	**90.100,00**	**91.800,00**	**83.860,58**
831				**Freibäder**	**90.100,00**	**91.800,00**	**83.860,58**
83				**Betriebsähnliche Einrichtungen und Betriebe**	**90.100,00**	**91.800,00**	**83.860,58**
84				**Liegenschaften, Wohn- und Geschäfts**			
840				**Grundbesitz**			
84000				**Grundbesitz**			
2/840000+824000	0	14	11	Mieten und Pacht	300,00	200,00	112,24
84000				**Grundbesitz**	**300,00**	**200,00**	**112,24**
840				**Grundbesitz**	**300,00**	**200,00**	**112,24**
841				**Grundstücksgleiche Rechte**			
84100				**Grundstücksgleiche Rechte**			
2/841000+824000	0	14	11	Fischwasserlizenzgebühr	100,00	100,00	52,29
84100				**Grundstücksgleiche Rechte**	**100,00**	**100,00**	**52,29**
841				**Grundstücksgleiche Rechte**	**100,00**	**100,00**	**52,29**
846				**Wohn- und Geschäftsgebäude**			
84610				**Altes Rathaus**			
2/846100+824000	0	14	11	Mieten	12.800,00	11.700,00	11.570,64

Hw/Ansatz/Post/Unter	AOB	Va/Req	Hhq	Bezeichnung	Voranschlag 2013	Voranschlag 2012	Rechnung 2011
1/831000-458000	JUSP	23	34	Mittel zur ärztlichen Betreuung und	200,00	200,00	70,87
1/831000-459000	JUSP	23	34	Sonstige Verbrauchsgüter	400,00	600,00	395,13
1/831000-511000	0	20	31	Geldbezüge VB in handw. Verwendung	43.200,00	41.300,00	36.240,12
1/831000-560000		20	31	Reisegebühren		100,00	52,32
1/831000-565000		20	31	Mehrleistungsvergütungen	9.000,00	8.800,00	7.680,23
1/831000-569000		20	31	Sonstige Nebengebühren	1.400,00	1.400,00	1.394,28
1/831000-580000	0	20	31	DGB zum Familienbeih.Ausgl.Fonds	2.200,00	2.300,00	2.043,62
1/831000-581000	0	20	31	Dienstgeberbeiträge	10.300,00	11.000,00	9.469,42
1/831000-581100		20	31	MV-Beiträge	400,00	400,00	254,58
1/831000-581200		20	31	Pensionskassenbeitrag VB			51,60
1/831000-590000	0	20	31	Freiwillige Sozialleistungen	300,00	600,00	812,43
1/831000-600000	0	24	35	Strom	9.500,00	9.500,00	9.395,01
1/831000-603000	0	24	35	Fernwärme	30.000,00	31.500,00	16.250,35
1/831000-603100	0	24	35	Fernwärme Restaurant, Wohnung	7.000,00	7.000,00	7.397,06
1/831000-614000	JUSP	24	35	Instandhaltung Gebäude und Anlagen	28.000,00	28.000,00	21.490,58
1/831000-617000	JUSP	24	35	Instandhaltung der Fahrzeuge	2.000,00	2.000,00	2.278,44
1/831000-618000	JUSP	24	35	Instandhaltung von sonstigen Anlagen	200,00	200,00	153,64
1/831000-631000	0	24	35	Telekommunikationsdienste	600,00	600,00	555,68
1/831000-650000	0	25	39	Kreditzinsen	500,00	1.100,00	1.220,52
1/831000-670000	0	24	35	Versicherungen	2.400,00	2.400,00	2.351,12
1/831000-702200		24	35	Leasing energiesparende Maßnahmen			406,67
1/831000-710000	0	24	35	Öffentliche Abgaben	1.100,00	1.100,00	1.108,01
1/831000-711000	0	24	35	Gebühren f.d. Benützung v.Gemeinde- einrichtungen u. -anlagen gem. FAG	25.000,00	28.000,00	32.002,07
1/831000-728000	JUSP	24	35	Entgelte für sonstige Leistungen	10.000,00	8.600,00	4.718,23
1/831000-729900	0	24	35	Vergütung an Wirtschaftshof	6.300,00	6.300,00	5.269,35
1/831000-729910	0	24	35	Vergütung an Fuhrpark	3.200,00	3.200,00	3.238,66
1/831000-729940		24	35	Vergütung an Ortsverschönerung	12.300,00	12.300,00	13.662,50
1/831000-729950		24	35	Vergütung an Wasserversorgung	2.100,00	2.100,00	1.600,00
83100				**Freibäder**	**229.200,00**	**234.700,00**	**203.566,06**
831				**Freibäder**	**229.200,00**	**234.700,00**	**203.566,06**
83				**Betriebsähnliche Einrichtungen und Betriebe**	**229.200,00**	**234.700,00**	**203.566,06**
84				**Liegenschaften, Wohn- und Geschäfts**			
840				**Grundbesitz**			
84000				**Grundbesitz**			
1/840000-710000	0	24	35	Öffentliche Abgaben			30,90
1/840000-720000		24	35	Kostenbeiträge (Kostenersätze) für Leistungen	5.000,00	5.000,00	5.000,00
1/840000-755000		27	36	Laufende Transferzahlungen an Unternehmungen	4.100,00	4.800,00	4.080,78
84000				**Grundbesitz**	**9.100,00**	**9.800,00**	**9.111,68**
840				**Grundbesitz**	**9.100,00**	**9.800,00**	**9.111,68**
841				**Grundstücksgleiche Rechte**			
84100				**Grundstücksgleiche Rechte**			
1/841000-710000	0	24	35	Öffentliche Abgaben Fischwasser			28,51
84100				**Grundstücksgleiche Rechte**			**28,51**
841				**Grundstücksgleiche Rechte**			**28,51**
846				**Wohn- und Geschäftsgebäude**			
84610				**Altes Rathaus**			
1/846100-600000	0	24	35	Strom	200,00	200,00	206,13

Hw/Ansatz/Post/Unter	AOB	Va/Req	Hhq	Bezeichnung	Voranschlag 2013	Voranschlag 2012	Rechnung 2011
2/846100+824100	0	14	11	Betriebskosten	4.000,00	4.000,00	3.998,37
84610				**Altes Rathaus**	**16.800,00**	**15.700,00**	**15.569,01**
84620				**Theaterhaus**			
2/846200+824000	0	14	11	Mieten	1.000,00	1.000,00	955,91
2/846200+824100	0	14	11	Betriebskosten	700,00	1.100,00	530,19
84620				**Theaterhaus**	**1.700,00**	**2.100,00**	**1.486,10**
84630				**Landgemeindehaus**			
2/846300+824000	0	14	11	Mieten		1.000,00	2.690,59
2/846300+824100	0	14	11	Betriebskosten		300,00	2.491,27
2/846300+829000		18	11	Sonstige Einnahmen		2.000,00	
84630				**Landgemeindehaus**		**3.300,00**	**5.181,86**
846				**Wohn- und Geschäftsgebäude**	**18.500,00**	**21.100,00**	**22.236,97**
84				**Liegenschaften, Wohn- und Geschäfts**	**18.900,00**	**21.400,00**	**22.401,50**
85				**Betriebe mit marktbestimmter Tätigkeit**			
850				**Betriebe der Wasserversorgung**			
85000				**Betriebe der Wasserversorgung**			
2/850000+040000		31		Veräußerung Fahrzeug		300,00	
2/850000+810000	0	13	10	Installationseinnahmen	10.400,00	3.500,00	3.655,37
2/850000+817200	0	13	10	Energieabgabenrückvergütung			2.076,94
2/850000+829000	0	18	11	Sonstige Einnahmen			714,84
2/850000+829900	0	18	11	Vergütungen von Abschnitten	33.300,00	33.500,00	25.425,00
2/850000+850000	0	10	19	Wasserleitungsanschlussgebühren	93.500,00	71.700,00	65.527,06
2/850000+852000	0	12	13	Wasserbezugsgebühr	370.000,00	370.000,00	375.233,87
2/850000+852100	0	12	13	Wasserzählermiete	15.700,00	15.400,00	15.355,17
2/850000+860200		15	17	Zinsenzuschüsse Kommunalkredit	15.800,00	20.100,00	19.559,04
2/850000+870200		33	57	Tilgungszuschüsse Kommunalkredit	32.000,00	28.100,00	29.230,12

Hw/Ansatz/Post/Unter	AOB	Va/Req	Hhq	Bezeichnung	Voranschlag 2013	Voranschlag 2012	Rechnung 2011
1/846100-603000		24	35	Fernwärme	2.200,00	2.000,00	2.656,25
1/846100-614000	0	24	35	Instandhaltung Gebäude	1.000,00	1.000,00	609,03
1/846100-670000	0	24	35	Versicherungen	900,00	800,00	844,68
1/846100-710000	0	24	35	Öffentliche Abgaben	100,00	100,00	83,96
1/846100-729900	0	24	35	Vergütung an Wirtschaftshof	300,00	300,00	226,15
1/846100-729910		24	35	Vergütung an Fuhrpark			26,47
1/846100-729950		24	35	Vergütung an Wasserversorgung			25,00
84610				**Altes Rathaus**	**4.700,00**	**4.400,00**	**4.677,67**
84620				**Theaterhaus**			
1/846200-600000		24	35	Strom	100,00	100,00	74,08
1/846200-614000	0	24	35	Instandhaltung Gebäude	500,00	1.100,00	2.269,76
1/846200-670000	0	24	35	Versicherungen	900,00	900,00	883,87
1/846200-710000	0	24	35	Öffentliche Abgaben	100,00	100,00	94,84
1/846200-711000	0	24	35	Gebühren f.d. Benützung v.Gemeinde- einrichtungen u. -anlagen gem. FAG	800,00	600,00	580,50
1/846200-729900	0	24	35	Vergütung an Wirtschaftshof	800,00	800,00	1.221,22
1/846200-729910	0	24	35	Vergütung an Fuhrpark			72,34
84620				**Theaterhaus**	**3.200,00**	**3.600,00**	**5.196,61**
84630				**Landgemeindehaus**			
1/846300-600000	0	24	35	Strom		100,00	65,04
1/846300-614000	0	24	35	Instandhaltung Gebäude		100,00	871,37
1/846300-670000	0	24	35	Versicherungen	100,00	300,00	277,20
1/846300-710000	0	24	35	Öffentliche Abgaben		100,00	58,50
1/846300-711000	0	24	35	Gebühren f.d. Benützung v.Gemeinde- einrichtungen u. -anlagen gem. FAG		300,00	980,64
1/846300-729900	0	24	35	Vergütung an Wirtschaftshof		500,00	316,61
1/846300-729910	0	24	35	Vergütung an Fuhrpark		100,00	113,37
1/846300-729940		24	35	Vergütung an Ortsverschönerung		400,00	350,00
1/846300-729950		24	35	Vergütung an Wasserversorgung		200,00	200,00
84630				**Landgemeindehaus**	**100,00**	**2.100,00**	**3.232,73**
846				**Wohn- und Geschäftsgebäude**	**8.000,00**	**10.100,00**	**13.107,01**
84				**Liegenschaften, Wohn- und Geschäfts**	**17.100,00**	**19.900,00**	**22.247,20**
85				**Betriebe mit marktbestimmter Tätigkeit**			
850				**Betriebe der Wasserversorgung**			
85000				**Wasserversorgung**			
1/850000-004000		40	71	Wasseranschlüsse		3.000,00	2.807,76
1/850000-043000	WHL	41	72	Betriebsausstattung	2.600,00	4.400,00	
1/850000-346000	0	65	40	Schuldentilgung	111.600,00	104.900,00	101.507,74
1/850000-402000	WHL	23	34	Werkzeuge, Material, Wasserzähler	14.000,00	13.000,00	12.502,83
1/850000-452000	WHL	23	34	Treibstoffe	1.000,00	1.000,00	1.018,30
1/850000-456000	WHL	23	34	Schreib-, Zeichen- und sonstige Büromittel	400,00	400,00	165,55
1/850000-511000	0	20	31	Geldbezüge VB in handw. Verwendung	69.400,00	67.400,00	68.733,82
1/850000-560000		20	31	Reisegebühren	800,00	900,00	960,05
1/850000-565000		20	31	Mehrleistungsvergütungen	7.500,00	7.300,00	8.140,34
1/850000-567000		20	31	Belohnungen und Geldaushilfen		1.000,00	
1/850000-569000		20	31	Sonstige Nebengebühren	1.200,00	1.000,00	945,96
1/850000-580000	0	20	31	DGB zum Familienbeih.Ausgl.Fonds	3.400,00	3.500,00	3.391,42
1/850000-581000	0	20	31	Dienstgeberbeiträge	16.000,00	16.200,00	16.396,00
1/850000-581100		20	31	MV-Beiträge	900,00	900,00	864,81
1/850000-590000	0	20	31	Freiwillige Sozialleistungen	1.200,00	1.100,00	1.135,00
1/850000-600000	0	24	35	Strom	41.500,00	41.500,00	38.473,02
1/850000-612000	WHL	24	35	Instandhaltung des Netzes	26.000,00	27.000,00	23.190,70
1/850000-614000	WHL	24	35	Instandhaltung von Gebäuden	2.400,00	3.600,00	527,08

Hw/Ansatz/Post/Unter	AOB	Va/Req	Hhq	Bezeichnung	Voranschlag 2013	Voranschlag 2012	Rechnung 2011
85000				**Betriebe der Wasserversorgung**	**570.700,00**	**542.600,00**	**536.777,41**
850				**Betriebe der Wasserversorgung**	**570.700,00**	**542.600,00**	**536.777,41**
851				**Betriebe der Abwasserbeseitigung**			
85100				**Abwasserbeseitigung**			
2/851000+810000	0	13	10	Leistungserlöse (Hausanschluss)	3.000,00	3.000,00	2.642,61
2/851000+824000	WHL	14	11	Einnahmen aus Vermietung des Nebelgerätes	300,00	300,00	125,01
2/851000+829000	0	18	10	Sonstige Einnahmen		10.400,00	614,84
2/851000+850000	0	10	19	Kanalanschlussgebühren	94.900,00	118.900,00	135.625,08
2/851000+852000	0	12	13	Kanalbenützungsgebühren	948.000,00	948.000,00	941.040,14
2/851000+860200	0	15	17	Zinsenzuschüsse Kommunalkredit	22.000,00	24.500,00	25.811,15
2/851000+870200		33	57	Tilgungszuschüsse Kommunalkredit	36.300,00	34.800,00	34.473,58
85100				**Abwasserbeseitigung**	**1.104.500,00**	**1.139.900,00**	**1.140.332,41**
851				**Betriebe der Abwasserbeseitigung**	**1.104.500,00**	**1.139.900,00**	**1.140.332,41**
85				**Betriebe mit marktbestimmter Tätigkeit**	**1.675.200,00**	**1.682.500,00**	**1.677.109,82**
8	**Gruppe**			**Dienstleistungen**	**2.649.300,00**	**2.660.400,00**	**2.723.396,81**

Hw/Ansatz/Post/Unter	AOB	Va/Req	Hhq	Bezeichnung	Voranschlag 2013	Voranschlag 2012	Rechnung 2011
1/850000-617000	WHL	24	35	Instandhaltung von Fahrzeugen	500,00	1.500,00	2.039,70
1/850000-618000	WHL	24	35	Instandhaltung von sonstigen Anlagen	10.400,00	1.000,00	
1/850000-630000	0	24	35	Postdienste	300,00	300,00	300,00
1/850000-631000	0	24	35	Telekommunikationsdienste	2.500,00	2.500,00	2.518,36
1/850000-650000	0	25	39	Kreditzinsen	38.100,00	55.900,00	57.386,12
1/850000-670000	0	24	35	Versicherungen	1.800,00	1.900,00	1.883,06
1/850000-710000	0	24	35	Öffentliche Abgaben	400,00	400,00	131,30
1/850000-728000		24	35	Entgelte für sonstige Leistungen	4.500,00	10.000,00	11.855,32
1/850000-729900	0	24	35	Vergütung an Wirtschaftshof	29.000,00	29.000,00	23.655,52
1/850000-729910	0	24	35	Vergütung an Fuhrpark	2.400,00	2.400,00	2.450,83
1/850000-729920	0	24	35	Verwaltungstangente	19.500,00	19.500,00	19.500,00
1/850000-729940		24	35	Vergütung an Ortsverschönerung	2.000,00	2.000,00	1.537,50
1/850000-769000		28	36	Kapitaltransferzahlung von netto- veranschlagten Unternehmen	66.900,00	44.600,00	67.232,26
85000				**Betriebe der Wasserversorgung**	**478.200,00**	**469.100,00**	**471.250,35**
850				**Betriebe der Wasserversorgung**	**478.200,00**	**469.100,00**	**471.250,35**
851				**Betriebe der Abwasserbeseitigung**			
85100				**Abwasserbeseitigung**			
1/851000-004000		40	71	Kanalanschlüsse		12.400,00	
1/851000-043000	WHL	41	72	Betriebsausstattung			2.379,83
1/851000-346000		65	40	Schuldentilgung	193.500,00	180.800,00	177.498,60
1/851000-452000	WHL	23	34	Treibstoff Traktor	3.000,00	3.000,00	2.885,20
1/851000-456000	WHL	23	34	Schreib-, Zeichen- und sonstige Büromittel	200,00	500,00	147,47
1/851000-600000	0	24	35	Strom Pumpanlagen	8.300,00	8.300,00	6.227,90
1/851000-612000	WHL	24	35	Instandhaltung der Kanalanlagen	12.000,00	12.500,00	7.420,85
1/851000-617000	WHL	24	35	Instandhaltung Traktor	7.000,00	14.500,00	3.856,08
1/851000-631000		24	35	Telekommunikationsdienste	1.500,00	1.300,00	1.546,78
1/851000-650000	0	25	39	Kreditzinsen	57.100,00	77.500,00	79.568,47
1/851000-670000	0	24	35	Versicherung Traktor	400,00	400,00	380,70
1/851000-700400		24	35	Pacht Rückhaltebecken	1.400,00	1.400,00	1.342,53
1/851000-710000	0	24	35	Öffentliche Abgaben	200,00	200,00	214,95
1/851000-711000	0	24	35	Gebühren f.d. Benützung v.Gemeinde- einrichtungen u. -anlagen gem. FAG	200,00	200,00	138,35
1/851000-728000		24	35	Entgelte für sonstige Leistungen		6.000,00	7.035,20
1/851000-729900	0	24	35	Vergütung an Wirtschaftshof	12.500,00	11.100,00	6.422,72
1/851000-729910	0	24	35	Vergütung an Fuhrpark	500,00	400,00	295,55
1/851000-729920	0	24	35	Verwaltungstangente	19.500,00	19.500,00	19.500,00
1/851000-729940		24	35	Vergütung an Ortsverschönerung	400,00	400,00	450,00
1/851000-729950		24	35	Vergütung an Wasserversorgung	3.600,00	3.600,00	1.512,50
1/851000-754000	0	26	36	RHV Unteres Kremstal, Kosten	270.000,00	264.900,00	289.774,04
1/851000-769000		28	36	Ablieferung von netto- veranschlagten Unternehmen	417.500,00	392.400,00	396.109,61
85100				**Abwasserbeseitigung**	**1.008.800,00**	**1.011.300,00**	**1.004.707,33**
851				**Betriebe der Abwasserbeseitigung**	**1.008.800,00**	**1.011.300,00**	**1.004.707,33**
85				**Betriebe mit marktbestimmter Tätigkeit**	**1.487.000,00**	**1.480.400,00**	**1.475.957,68**
8	**Gruppe**			**Dienstleistungen**	**3.023.300,00**	**2.877.700,00**	**2.814.794,49**

Hw/Ansatz/Post/Unter	AOB	Va/Req	Hhq	Bezeichnung	Voranschlag 2013	Voranschlag 2012	Rechnung 2011
9				**Finanzwirtschaft**			
90							
90000				**Allgemeine Finanzverwaltung**			
2/900000+827000	0	18	11	Kostenersätze Überlassung Personal	5.900,00	2.400,00	2.496,00
2/900000+829910	0	18	11	Verwaltungstangente	58.500,00	58.500,00	78.000,00
2/900000+864000		15	17	Laufende Transferzahlungen von sonstigen Trägern des öffentl. R.		6.000,00	10.351,74
90000				**Allgemeine Finanzverwaltung**	**64.400,00**	**66.900,00**	**90.847,74**
900				**Unterabschnitt**	**64.400,00**	**66.900,00**	**90.847,74**
90					**64.400,00**	**66.900,00**	**90.847,74**
91				**Kapitalvermögen und Stiftungen**			
910				**Geldverkehr**			
91000				**Geldverkehr**			
2/910000+823000	0	14	11	Zinsen aus dem Geldverkehr	100,00	300,00	89,32
2/910000+829000	0	18	11	Kleinbeträge			12,80
91000				**Geldverkehr**	**100,00**	**300,00**	**102,12**
910				**Geldverkehr**	**100,00**	**300,00**	**102,12**
912				**Rücklagen**			
91200				**Rücklagen (soweit nicht aufteilbar)**			
91200				**Rücklagen (soweit nicht aufteilbar)**			
912				**Rücklagen**			
914				**Beteiligungen**			
91400				**Beteiligungen**			
2/914000+869000		17	17	Ablieferungen von netto-veranschlagten Unternehmungen	484.400,00	437.000,00	463.341,87
2/914000+875000	0	34	57	Kapitaltransferzahlungen von Unternehmungen (Dividende)		13.200,00	26.250,00
91400				**Beteiligungen**	**484.400,00**	**450.200,00**	**489.591,87**
914				**Beteiligungen**	**484.400,00**	**450.200,00**	**489.591,87**
91				**Kapitalvermögen und Stiftungen**	**484.500,00**	**450.500,00**	**489.693,99**
92				**Öffentliche Abgaben**			
920				**Ausschließliche Gemeindeabgaben**			
92000				**Ausschließliche Gemeindeabgaben**			

Hw/Ansatz/Post/Unter	AOB	Va/Req	Hhq	Bezeichnung	Voranschlag 2013	Voranschlag 2012	Rechnung 2011
9				**Finanzwirtschaft**			
90							
90000				**Allgemeine Finanzverwaltung**			
1/900000-500000	0	20	31	Geldbezüge Beamte der Verwaltung	38.500,00	66.400,00	104.801,20
1/900000-510000	0	20	31	Geldbezüge VB der Verwaltung	97.100,00	108.100,00	65.939,03
1/900000-560000		20	31	Reisegebühren	1.300,00	1.500,00	1.391,68
1/900000-563000	0	20	31	Aufwandsentschädigung		300,00	818,40
1/900000-565000	0	20	31	Mehrleistungsvergütungen	4.400,00	2.500,00	4.705,61
1/900000-566000	0	20	31	Dienstjubiläum		15.300,00	
1/900000-567000		20	31	Belohnungen und Geldaushilfen			76,53
1/900000-569000	0	20	31	Sonstige Nebengebühren	2.400,00	2.500,00	2.094,96
1/900000-580000		20	31	Dienstgeberbeiträge zum Ausgleichs- fonds für Familienbeihilfen	6.400,00	8.200,00	8.086,21
1/900000-581000	0	20	31	Dienstgeberbeiträge	23.100,00	23.800,00	21.035,69
1/900000-581100		20	31	MV-Beiträge	1.000,00	800,00	302,34
1/900000-581200	0	20	31	Pensionskassenbeitrag	600,00	600,00	265,56
1/900000-590000	0	20	31	Freiwillige Sozialleistungen	700,00	700,00	672,00
90000				**Allgemeine Finanzverwaltung**	**175.500,00**	**230.700,00**	**210.189,21**
900				**Unterabschnitt**	**175.500,00**	**230.700,00**	**210.189,21**
90					**175.500,00**	**230.700,00**	**210.189,21**
91				**Kapitalvermögen und Stiftungen**			
910				**Geldverkehr**			
91000				**Geldverkehr**			
1/910000-652000	0	24	35	Zinsen aus dem Geldverkehr	3.500,00	1.500,00	2.610,86
1/910000-657000	0	24	35	Geldverkehrsspesen, Rundungsdiff.	7.500,00	7.500,00	6.723,40
1/910000-710000	0	24	35	Kapitalertragssteuer		100,00	22,07
91000				**Geldverkehr**	**11.000,00**	**9.100,00**	**9.356,33**
910				**Geldverkehr**	**11.000,00**	**9.100,00**	**9.356,33**
912				**Rücklagen**			
91200				**Rücklagen**			
1/912000-298000		61	38	Zuführung Allgemeine Rücklage	57.600,00		
91200				**Rücklagen**	**57.600,00**		
912				**Rücklagen**	**57.600,00**		
914				**Beteiligungen**			
91400				**Beteiligungen**			
91400				**Beteiligungen**			
914				**Beteiligungen**			
91				**Kapitalvermögen und Stiftungen**	**68.600,00**	**9.100,00**	**9.356,33**
92				**Öffentliche Abgaben**			
920				**Ausschließliche Gemeindeabgaben**			
92000				**Ausschließliche Gemeindeabgaben**			

Hw/Ansatz/Post/Unter	AOB	Va/Req	Hhq	Bezeichnung	Voranschlag 2013	Voranschlag 2012	Rechnung 2011
2/920000+830000	0	10	13	Grundsteuer A	38.000,00	38.000,00	37.953,19
2/920000+831000	0	10	13	Grundsteuer B	530.000,00	522.500,00	513.204,76
2/920000+833000	0	10	13	Kommunalsteuer	2.925.000,00	2.910.000,00	2.907.116,49
2/920000+837000	0	10	13	Lustbarkeitsabgabe	7.000,00	7.000,00	5.335,60
2/920000+838000	0	10	13	Hundeabgabe	8.600,00	8.500,00	8.460,00
2/920000+844000		10	13	Aufschließungsbeitrag Straßen		500,00	704,31
2/920000+844100		10	13	Aufschließungsbeitrag Wasser		1.700,00	
2/920000+844200		10	13	Aufschließungsbeitrag Kanal		3.400,00	
2/920000+844300	0	10	13	Infrastrukturbeitrag			5.069,44
2/920000+845100		10	13	Erhaltungsbeiträge Wasser	4.500,00	4.500,00	4.924,78
2/920000+845200		10	13	Erhaltungsbeiträge Kanal	12.000,00	11.300,00	12.027,45
2/920000+849000	0	10	13	Mahngebühren, Stundungszinsen	1.200,00	1.200,00	1.894,67
2/920000+856000	0	10	13	Verwaltungsabgaben	23.000,00	25.500,00	20.805,13
2/920000+857000	0	10	13	Kommissionsgebühren	700,00	1.300,00	604,20
92000				**Ausschließliche Gemeindeabgaben**	**3.550.000,00**	**3.535.400,00**	**3.518.100,02**
920				**Ausschließliche Gemeindeabgaben**	**3.550.000,00**	**3.535.400,00**	**3.518.100,02**
924				**Zuschlagsabgaben zu Bundesabgaben**			
92400				**Zuschlagsabgaben zu Bundesabgaben**			
2/924000+824000		14	11	Glücksspielautomatenabgabe	1.700,00	1.600,00	1.247,82
92400				**Zuschlagsabgaben zu Bundesabgaben**	**1.700,00**	**1.600,00**	**1.247,82**
924				**Zuschlagsabgaben zu Bundesabgaben**	**1.700,00**	**1.600,00**	**1.247,82**
925				**Ertragsanteile an gemein- schaftlichen Bundesabgaben**			
92500				**Ertragsanteile an gemeinsch. Bundesabgaben**			
2/925000+859000	0	11	14	Abgabenertragsanteile	4.256.900,00	4.119.800,00	3.969.015,42
2/925000+859100		11	14	Ertragsanteile - Unterschiedsbetrag	108.600,00	94.100,00	102.967,68
2/925000+859300		11	14	Getränkesteuerausgleich	260.800,00	255.600,00	260.713,33
2/925000+859400		11	14	Ertragsanteile an der Werbeabgabe	29.100,00	31.000,00	30.476,28
2/925000+859500		11	14	Ertraganteile - Vorausanteil gem. § 11 Abs. 5	26.700,00	25.400,00	23.851,59
2/925000+859600		11	14	Ertragsanteile - Selbstträgerschaft	34.700,00	34.700,00	34.743,60
92500				**Ertragsanteile an gemein- schaftlichen Bundesabgaben**	**4.716.800,00**	**4.560.600,00**	**4.421.767,90**
925				**Ertragsanteile an gemein- schaftlichen Bundesabgaben**	**4.716.800,00**	**4.560.600,00**	**4.421.767,90**
92				**Öffentliche Abgaben**	**8.268.500,00**	**8.097.600,00**	**7.941.115,74**
93				**Umlagen**			
930				**Landesumlage**			
93000				**Landesumlage**			
93000				**Landesumlage**			
930				**Landesumlage**			
93				**Umlagen**			
94				**Finanzzuweisungen und Zuschüsse**			
940				**Bedarfszuweisungen**			
94000				**Bedarfszuweisungen**			

Hw/Ansatz/Post/Unter	AOB	Va/Req	Hhq	Bezeichnung	Voranschlag 2013	Voranschlag 2012	Rechnung 2011
92000				**Ausschließliche Gemeindeabgaben**			
920				**Ausschließliche Gemeindeabgaben**			
924				**Zuschlagsabgaben zu Bundesabgaben**			
92400				**Zuschlagsabgaben zu Bundesabgaben**			
92400				**Zuschlagsabgaben zu Bundesabgaben**			
924				**Zuschlagsabgaben zu Bundesabgaben**			
925				**Ertragsanteile an gemein- schaftlichen Bundesabgaben**			
92500				**Ertragsanteile an gemein- schaftlichen Bundesabgaben**			
92500				**Ertragsanteile an gemein- schaftlichen Bundesabgaben**			
925				**Ertragsanteile an gemein- schaftlichen Bundesabgaben**			
92				**Öffentliche Abgaben**			
93				**Umlagen**			
930				**Landesumlage**			
93000				**Landesumlage**			
1/930000-751000	0	26	37	Landesumlage	584.800,00	579.300,00	533.156,87
93000				**Landesumlage**	**584.800,00**	**579.300,00**	**533.156,87**
930				**Landesumlage**	**584.800,00**	**579.300,00**	**533.156,87**
93				**Umlagen**	**584.800,00**	**579.300,00**	**533.156,87**
94				**Finanzzuweisungen und Zuschüsse**			
940				**Bedarfszuweisungen**			
94000				**Bedarfszuweisungen**			

Hw/Ansatz/Post/Unter	AOB	Va/Req	Hhq	Bezeichnung	Voranschlag 2013	Voranschlag 2012	Rechnung 2011
2/940000+861100		15	17	Bedarfszuweisungen zur Bedeckung Fehlbetrag			108.000,00
94000				**Bedarfszuweisungen**			**108.000,00**
940				**Bedarfszuweisungen**			**108.000,00**
94				**Finanzzuweisungen und Zuschüsse**			**108.000,00**
98				**Haushaltsausgleich**			
980				**Zuführungen an den außerordentlichen Haushalt**			
98000				**Zuführungen ord./außerord. Haushalt**			
2/980000+910000	0	81		Rückführung von AOH		76.000,00	
98000				**Zuführungen an den außerordentlichen Haushalt**		**76.000,00**	
980				**Zuführungen an den außerordentlichen Haushalt**		**76.000,00**	
982				**Haushaltsausgleich durch Kreditoperationen**			
98200				**Haushaltsausgleich durch Kreditoperationen**			
98200				**Haushaltsausgleich durch Kreditoperationen**			
982				**Haushaltsausgleich durch Kreditoperationen**			
98				**Haushaltsausgleich**		**76.000,00**	
99				**Jahresergebnis Abwicklung der Vorjahre**			
990				**Überschüsse und Abgänge**			
99000				**Überschüsse und Abgänge**			
2/990000+963100	0	82	50	SOLL-Überschuss Vorjahr		140.300,00	
2/990000+965000			50	Ist-Überschuss laufendes Jahr			95.605,59
99000				**Überschüsse und Abgänge**		**140.300,00**	**95.605,59**
990				**Überschüsse und Abgänge**		**140.300,00**	**95.605,59**
991				**Rückersetzte, nicht absetzbare Einnahmen und Ausgaben**			
99100				**Rückersätze, nicht absetzbare Einnahmen und Ausgaben**			
2/991000+828000	0	18	11	Ersätze von Ausgaben		300,00	171,00
99100				**Rückersätze, nicht absetzbare Einnahmen und Ausgaben**		**300,00**	**171,00**
991				**Rückersetzte, nicht absetzbare Einnahmen und Ausgaben**		**300,00**	**171,00**
992				**Abgänge an Kassenausgaberesten und Ausfälle an Kasseneinnahmeresten**			
99200				**Abgänge an Resten**			

Hw/Ansatz/Post/Unter	AOB	Va/Req	Hhq	Bezeichnung	Voranschlag 2013	Voranschlag 2012	Rechnung 2011
94000				**Bedarfszuweisungen**			
940				**Bedarfszuweisungen**			
94				**Finanzzuweisungen und Zuschüsse**			
98				**Haushaltsausgleich**			
980				**Zuführungen an den außerordentlichen Haushalt**			
98000				**Zuführungen an den AO Haushalt**			
1/980000-910000	0	85	80	Zuführung allgemeine Haushaltsmitte	110.200,00	372.000,00	26.001,48
1/980000-910100	0	85	80	Zuführung Verkehrsflächenbeiträge	23.900,00	30.400,00	38.965,78
1/980000-910200	0	85	80	Zuführung Wasseranschlussgebühren	93.500,00	73.400,00	65.527,06
1/980000-910300	0	85	80	Zuführung Kanalanschlussgebühren	94.900,00	122.300,00	135.625,08
1/980000-910500		85	80	Zuführung Infrastrukturbeiträge	317.200,00		
1/980000-910900	0	85	80	Zuführungen Zuwendung Sparkasse		13.200,00	26.250,00
98000				**Zuführungen an den außerordentlichen Haushalt**	**639.700,00**	**611.300,00**	**292.369,40**
980				**Zuführungen an den außerordentlichen Haushalt**	**639.700,00**	**611.300,00**	**292.369,40**
982				**Haushaltsausgleich durch Kreditoperationen**			
98200				**Haushaltsausgleich durch Kreditoperationen**			
1/982000-346000		65	40	Darlehenstilgung	3.000,00	3.000,00	3.009,80
1/982000-650000		25	39	Kreditzinsen	500,00	1.000,00	1.198,64
98200				**Haushaltsausgleich durch Kreditoperationen**	**3.500,00**	**4.000,00**	**4.208,44**
982				**Haushaltsausgleich durch Kreditoperationen**	**3.500,00**	**4.000,00**	**4.208,44**
98				**Haushaltsausgleich**	**643.200,00**	**615.300,00**	**296.577,84**
99				**Jahresergebnis Abwicklung der Vorjahre**			
990				**Überschüsse und Abgänge**			
99000				**Überschüsse und Abgänge**			
1/990000-964100	0	86	70	SOLL-FehlbetragVorjahr			199.112,59
1/990000-965000			70	Ist-Überschuss laufendes Jahr			95.605,59
1/990000-967000		87	70	Soll-Überschuss laufendes Jahr			140.325,93
99000				**Überschüsse und Abgänge**			**435.044,11**
990				**Überschüsse und Abgänge**			**435.044,11**
991				**Rückersetzte, nicht absetzbare Einnahmen und Ausgaben**			
99100				**Rückersetzte, nicht absetzbare Einnahmen und Ausgaben**			
1/991000-722000	0	24	35	Rückersätze von Einnahmen		500,00	472,56
99100				**Rückersetzte, nicht absetzbare Einnahmen und Ausgaben**		**500,00**	**472,56**
991				**Rückersetzte, nicht absetzbare Einnahmen und Ausgaben**		**500,00**	**472,56**
992				**Abgänge an Kassenausgaberesten und Ausfälle an Kasseneinnahmeresten**			
99200				**Abgänge an Resten**			
1/992000-690000	0	24	35	Abschreibungen	5.000,00	5.000,00	9,79

Hw/Ansatz/Post/Unter	AOB	Va/Req	Hhq	Bezeichnung	Voranschlag 2013	Voranschlag 2012	Rechnung 2011
99200				**Abgänge an Resten**			
992				**Abgänge an Kassenausgaberesten und Ausfälle an Kasseneinnahmeresten**			
99				**Jahresergebnis Abwicklung der Vorjahre**		**140.600,00**	**95.776,59**
9	**Gruppe**			**Finanzwirtschaft**	**8.817.400,00**	**8.831.600,00**	**8.725.434,06**
				Gesamtsumme	**12.673.600,00**	**12.423.500,00**	**12.253.387,37**

Hw/Ansatz/Post/Unter	AOB	Va/Req	Hhq	Bezeichnung	Voranschlag 2013	Voranschlag 2012	Rechnung 2011
99200				**Abgänge an Resten**	**5.000,00**	**5.000,00**	**9,79**
992				**Abgänge an Kassenausgaberesten und Ausfälle an Kasseneinnahmeresten**	**5.000,00**	**5.000,00**	**9,79**
99				**Jahresergebnis Abwicklung der Vorjahre**	**5.000,00**	**5.500,00**	**435.526,46**
9	**Gruppe**			**Finanzwirtschaft**	**1.477.100,00**	**1.439.900,00**	**1.484.806,71**
				Gesamtsumme	**12.673.600,00**	**12.373.500,00**	**12.253.387,37**

KREMSMÜNSTER

Marktgemeinde am Fuße des Stiftes

N A C H W E I S E Z U M V O R A N S C H L A G

Nachweis über Leistungen für Personal (gemäß § 9 Abs. 2 Z. 1a VRV)

Voran-schlag-stelle	Namentliche Bezeichnung des Abschnitts (Unterabschnitt)	Geldbezüge der Beamten der Verwaltung 500000 - 500999	Geldbezüge der Vertragsbediensteten der Verwaltung 510000 - 510999	Geldbezüge der Vertragsbediensteten in handw. Verwendung 511000 - 511999	Angestellte ganzjährig beschäftigt 520000 - 520999	Arbeiter ganzjährig beschäftigt 521000 - 521999	Zwischen-summe Blatt 1
0	Vertretungskörper und allgemeine Verwaltung						
01	Hauptverwaltung						
010000	Rathaus	173.900,00	133.200,00	87.900,00			395.000,00
02	Hauptverwaltung						
022000	Standesamt						0,00
023000	Meldeamt		55.700,00				55.700,00
024000	Wahlangelegenheiten						0,00
08	Pensionen						
080000	Pensionen						0,00
09	Personalbetreuung						
091000	Personalausbildung und Fortbildung						0,00
	Summe der Gruppe 0	**173.900,00**	**188.900,00**	**87.900,00**	**0,00**	**0,00**	**450.700,00**
2	Unterricht, Erziehung Sport und Wissenschaft						
21	Allgemeinbildender Unterricht						
211000	Volksschule Kremsmünster			72.500,00			72.500,00
211100	Volksschule Kirchberg			31.500,00			31.500,00
211200	Volksschule Krühub			18.300,00			18.300,00
212000	Hauptschule			77.800,00			77.800,00
23	Förderung des Unterrichtes						
232000	Schülerbetreuung			46.800,00			46.800,00
24	Vorschulische Erziehung						
240100	Kindergarten Krühub			8.800,00			8.800,00
240600	Kindergärten-Transporte					14.500,00	14.500,00
25	Außerschulische Jugenderziehung						
250000	Schülerhorte			1.300,00			1.300,00
26	Sport und außerschul. Leibeserziehung						
263000	Bezirkssporthalle			55.000,00			55.000,00
27	Erwachsenenbildung						
273000	Gemeindebüchereien						0,00
	Summe der Gruppe 2	**0,00**	**0,00**	**312.000,00**	**0,00**	**14.500,00**	**326.500,00**
3	Kunst, Kultur und Kultus						
32	Musik und darstellende Kunst						
320000	Musikschule			20.900,00			20.900,00
36	Heimatpflege						
363000	Altstadterhaltung und Ortsbildpflege			68.200,00			68.200,00
	Summe der Gruppe 3	**0,00**	**0,00**	**89.100,00**	**0,00**	**0,00**	**89.100,00**
4	Soziale Wohlfahrt und Wohnbauförderung						
42	Freie Wohlfahrt						
429100	Haus der Generationen			5.600,00			5.600,00
	Summe der Gruppe 4	**0,00**	**0,00**	**5.600,00**	**0,00**	**0,00**	**5.600,00**
7	Wirtschaftsförderung						
77	Förderung des Fremdenverkehrs						
771000	Maßnahmen zur Förderung des Tourismus		14.500,00				14.500,00
78	Förderung von Handel, Gewerbe und Industrie						
782100	Ortsmarketing		22.100,00				22.100,00
	Summe der Gruppe 7	**0,00**	**36.600,00**	**0,00**	**0,00**	**0,00**	**36.600,00**

Nachweis über Leistungen für Personal (gemäß § 9 Abs. 2 Z. 1a VRV)

Voran- schlag- stelle	Übertrag von Blatt 1	Arbeiter nicht ganzjährig beschäftigt 523000 - 523999	Reisegebühren 560000 - 560999	Sonstige Aufwands- entschädigungen 563000 - 563999	Mehrleistungs- vergütungen 565000 - 565999	Jubiläums- zuwendung 566000 - 566999	Zwischen- summe Blatt 2
0							
01							
010000	395.000,00		5.000,00	2.000,00	5.000,00		407.000,00
02							
022000	0,00			1.100,00			1.100,00
023000	55.700,00		200,00				55.900,00
024000	0,00						0,00
08							
080000	0,00						0,00
09							
091000	0,00						0,00
	450.700,00	**0,00**	**5.200,00**	**3.100,00**	**5.000,00**	**0,00**	**464.000,00**
2							
21							
211000	72.500,00				3.500,00		76.000,00
211100	31.500,00				500,00		32.000,00
211200	18.300,00						18.300,00
212000	77.800,00				2.900,00		80.700,00
23							
232000	46.800,00						46.800,00
24							
240100	8.800,00						8.800,00
240600	14.500,00						14.500,00
25							
250000	1.300,00						1.300,00
26							
263000	55.000,00				2.000,00		57.000,00
27							
273000	0,00						0,00
	326.500,00	**0,00**	**0,00**	**0,00**	**8.900,00**	**0,00**	**335.400,00**
3							
32							
320000	20.900,00						20.900,00
36							
363000	68.200,00				4.600,00		72.800,00
	89.100,00	**0,00**	**0,00**	**0,00**	**4.600,00**	**0,00**	**93.700,00**
4							
42							
429100	5.600,00						5.600,00
	5.600,00	**0,00**	**0,00**	**0,00**	**0,00**	**0,00**	**5.600,00**
7							
77							
771000	14.500,00		100,00				14.600,00
78							
782100	22.100,00				400,00		22.500,00
	36.600,00	**0,00**	**100,00**	**0,00**	**400,00**	**0,00**	**37.100,00**

Nachweis über Leistungen für Personal (gemäß § 9 Abs. 2 Z. 1a VRV)

Voran-schlag-stelle	Übertrag von Blatt 2	Belohnungen und Aushilfen 567000 - 567999	Sonstige Nebengebühren 569000 - 569999	DG-Beiträge 580000 - 580099	Sonstiger DGB zur sozialen Sicherheit 581000 - 581099	Mitarbeiter-vorsorge 581100 - 581199	Zwischen-summe Blatt 3
0							
01							
010000	407.000,00		5.600,00	18.400,00	60.600,00	1.800,00	493.400,00
02							
022000	1.100,00	1.000,00		100,00	100,00		2.300,00
023000	55.900,00		400,00	2.600,00	14.100,00	600,00	73.600,00
024000	0,00			400,00	1.000,00		1.400,00
08							
080000	0,00						0,00
09							
091000	0,00						0,00
	464.000,00	**1.000,00**	**6.000,00**	**21.500,00**	**75.800,00**	**2.400,00**	**570.700,00**
2							
21							
211000	76.000,00		1.700,00	3.000,00	15.100,00	500,00	96.300,00
211100	32.000,00			1.500,00	6.900,00	200,00	40.600,00
211200	18.300,00			800,00	3.900,00		23.000,00
212000	80.700,00			3.600,00	15.700,00	400,00	100.400,00
23							
232000	46.800,00			2.100,00	9.200,00	300,00	58.400,00
24							
240100	8.800,00			400,00	1.900,00		11.100,00
240600	14.500,00			600,00	200,00	200,00	15.500,00
25							
250000	1.300,00			100,00	300,00		1.700,00
26							
263000	57.000,00			2.600,00	12.200,00		71.800,00
27							
273000	0,00				100,00		100,00
	335.400,00	**0,00**	**1.700,00**	**14.700,00**	**65.500,00**	**1.600,00**	**418.900,00**
3							
32							
320000	20.900,00			900,00	4.400,00		26.200,00
36							
363000	72.800,00			2.200,00	15.500,00	200,00	90.700,00
	93.700,00	**0,00**	**0,00**	**3.100,00**	**19.900,00**	**200,00**	**116.900,00**
4							
42							
429100	5.600,00			300,00	1.200,00	100,00	7.200,00
	5.600,00	**0,00**	**0,00**	**300,00**	**1.200,00**	**100,00**	**7.200,00**
7							
77							
771000	14.600,00		600,00	700,00	3.100,00	200,00	19.200,00
78							
782100	22.500,00			1.000,00	4.700,00	300,00	28.500,00
	37.100,00	**0,00**	**600,00**	**1.700,00**	**7.800,00**	**500,00**	**47.700,00**

Nachweis über Leistungen für Personal (gemäß § 9 Abs. 2 Z. 1a VRV)

Voran- schlag- stelle	Übertrag von Blatt 3	Pensionskassen- beiträge 581200 - 581299	DGB zum Familienbeihilfen Ausgleichsfonds 582000 - 582099	Freiwillige Sozialleistungen 590000 - 590099			Gesamtsumme
0							
01							
010000	493.400,00	1.600,00		3.200,00			498.200,00
02							
022000	2.300,00						2.300,00
023000	73.600,00			400,00			74.000,00
024000	1.400,00						1.400,00
08							
080000	0,00	9.600,00					9.600,00
09							
091000	0,00			11.000,00			11.000,00
	570.700,00	**11.200,00**	**0,00**	**14.600,00**	**0,00**	**0,00**	**596.500,00**
2							
21							
211000	96.300,00			1.100,00			97.400,00
211100	40.600,00			1.000,00			41.600,00
211200	23.000,00						23.000,00
212000	100.400,00			700,00			101.100,00
23							
232000	58.400,00	400,00		200,00			59.000,00
24							
240100	11.100,00						11.100,00
240600	15.500,00						15.500,00
25							
250000	1.700,00						1.700,00
26							
263000	71.800,00	400,00		800,00			73.000,00
27							
273000	100,00						100,00
	418.900,00	**800,00**	**0,00**	**3.800,00**	**0,00**	**0,00**	**423.500,00**
3							
32							
320000	26.200,00			200,00			26.400,00
36							
363000	90.700,00			700,00			91.400,00
	116.900,00	**0,00**	**0,00**	**900,00**	**0,00**	**0,00**	**117.800,00**
4							
42							
429100	7.200,00			200,00			7.400,00
	7.200,00	**0,00**	**0,00**	**200,00**	**0,00**	**0,00**	**7.400,00**
7							
77							
771000	19.200,00			200,00			19.400,00
78							
782100	28.500,00						28.500,00
	47.700,00	**0,00**	**0,00**	**200,00**	**0,00**	**0,00**	**47.900,00**

Nachweis über Leistungen für Personal (gemäß § 9 Abs. 2 Z. 1a VRV)

Voran-schlag-stelle	Namentliche Bezeichnung des Abschnitts (Unterabschnitt)	Geldbezüge der Beamten der Verwaltung 500000 - 500999	Geldbezüge der Vertragsbediensteten der Verwaltung 510000 - 510999	Geldbezüge der Vertragsbediensteten in handw. Verwendung 511000 - 511999	Angestellte ganzjährig beschäftigt 520000 - 520999	Arbeiter ganzjährig beschäftigt 521000 - 521999	Zwischen-summe Blatt 1
8	Dienstleistungen						
82	Betriebsähnliche Einrichtungen und Betriebe						
820000	Wirtschaftshof			210.800,00			210.800,00
821000	Fuhrpark			26.200,00			26.200,00
83	Betriebsähnliche Einrichtungen und Betriebe						
831000	Freibad			43.200,00			43.200,00
85	Betriebe mit marktbestimmter Tätigkeit						
850000	Wasserversorgung			69.400,00			69.400,00
	Summe der Gruppe 8	**0,00**	**0,00**	**349.600,00**	**0,00**	**0,00**	**349.600,00**
9	Finanzwirtschaft						
90							
900000	Allgemeine Finanzverwaltung	38.500,00	97.100,00				135.600,00
	Summe der Gruppe 9	**38.500,00**	**97.100,00**	**0,00**	**0,00**	**0,00**	**135.600,00**
	Gesamtsumme	**212.400,00**	**322.600,00**	**844.200,00**	**0,00**	**14.500,00**	**1.393.700,00**

Nachweis über Leistungen für Personal (gemäß § 9 Abs. 2 Z. 1a VRV)

Voran- schlag- stelle	Übertrag von Blatt 1	Arbeiter nicht ganzjährig beschäftigt 523000 - 523999	Reisegebühren 560000 - 560999	Sonstige Aufwands- entschädigungen 563000 - 563999	Mehrleistungs- vergütungen 565000 - 565999	Jubiläums- zuwendung 566000 - 566999	Zwischen- summe Blatt 2
8							
82							
820000	210.800,00				20.000,00		230.800,00
821000	26.200,00				5.000,00		31.200,00
83							
831000	43.200,00				9.000,00		52.200,00
85							
850000	69.400,00		800,00		7.500,00		77.700,00
	349.600,00	**0,00**	**800,00**	**0,00**	**41.500,00**	**0,00**	**391.900,00**
9							
90							
900000	135.600,00		1.300,00		4.400,00		141.300,00
	135.600,00	**0,00**	**1.300,00**	**0,00**	**4.400,00**	**0,00**	**141.300,00**
	1.393.700,00	**0,00**	**7.400,00**	**3.100,00**	**64.800,00**	**0,00**	**1.469.000,00**

Nachweis über Leistungen für Personal (gemäß § 9 Abs. 2 Z. 1a VRV)

Voran-schlag-stelle	Übertrag von Blatt 2	Belohnungen und Aushilfen 567000 - 567999	Sonstige Nebengebühren 569000 - 569999	DG-Beiträge 580000 - 580099	Sonstiger DGB zur sozialen Sicherheit 581000 - 581099	Mitarbeiter-vorsorge 581100 - 581199	Zwischen-summe Blatt 3
8							
82							
820000	230.800,00		8.900,00	10.500,00	49.200,00	1.800,00	301.200,00
821000	31.200,00			1.200,00	5.700,00	400,00	38.500,00
83							
831000	52.200,00		1.400,00	2.200,00	10.300,00	400,00	66.500,00
85							
850000	77.700,00		1.200,00	3.400,00	16.000,00	900,00	99.200,00
	391.900,00	**0,00**	**11.500,00**	**17.300,00**	**81.200,00**	**3.500,00**	**505.400,00**
9							
90							
900000	141.300,00		2.400,00	6.400,00	23.100,00	1.000,00	174.200,00
	141.300,00	**0,00**	**2.400,00**	**6.400,00**	**23.100,00**	**1.000,00**	**174.200,00**
	1.469.000,00	**1.000,00**	**22.200,00**	**65.000,00**	**274.500,00**	**9.300,00**	**1.841.000,00**

Nachweis über Leistungen für Personal (gemäß § 9 Abs. 2 Z. 1a VRV)

Voran- schlag- stelle	Übertrag von Blatt 3	Pensionskassen- beiträge 581200 - 581299	DGB zum Familienbeihilfen Ausgleichsfonds 582000 - 582099	Freiwillige Sozialleistungen 590000 - 590099			Gesamtsumme
8							
82							
820000	301.200,00			3.600,00			304.800,00
821000	38.500,00			100,00			38.600,00
83							
831000	66.500,00			300,00			66.800,00
85							
850000	99.200,00			1.200,00			100.400,00
	505.400,00	**0,00**	**0,00**	**5.200,00**	**0,00**	**0,00**	**510.600,00**
9							
90							
900000	174.200,00	600,00		700,00			175.500,00
	174.200,00	**600,00**	**0,00**	**700,00**	**0,00**	**0,00**	**175.500,00**
	1.841.000,00	**12.600,00**	**0,00**	**25.600,00**	**0,00**	**0,00**	**1.879.200,00**

Nachweis über Ausgaben für Gebrauchs- und Verbrauchsgüter

Voran-schlag-stelle	Namentliche Bezeichnung des Abschnitts (Unterabschnitt)	Geringw.Wirt-schaftsgüter d. Anlageverm. 400000 - 400999	Dienst-kleidung 400100 - 400199	Schläuche und Geräte 400200 - 400299	Küchen-geräte 400300 - 400399	Baumaterial 402000 - 402999	Zwischen-summe Blatt 1
0	Vertretungskörper und allgemeine Verwaltung						
01	Hauptverwaltung						
010000	Rathaus	4.200,00	200,00				4.400,00
015000	Gemeindenachrichten						0,00
015100	Öffentlichkeitsarbeit - Plakattafel						0,00
02	Hauptverwaltung						
022000	Standesamt						0,00
024000	Wahlangelegenheiten	1.500,00					1.500,00
	Summe der Gruppe 0	**5.700,00**	**200,00**	**0,00**	**0,00**	**0,00**	**5.900,00**
1	Öffentliche Ordnung und Sicherheit						
13	Sonderpolizei						
131000	Bau-und Feuerpolizei						0,00
	Summe der Gruppe 1	**0,00**	**0,00**	**0,00**	**0,00**	**0,00**	**0,00**
2	Unterricht, Erziehung Sport und Wissenschaft						
21	Allgemeinbildender Unterricht						
211000	Volksschule Kremsmünster	300,00	300,00				600,00
211100	Volksschule Kirchberg	100,00	100,00				200,00
211200	Volksschule Krühub	100,00	100,00				200,00
212000	Hauptschule	300,00	300,00				600,00
23	Förderung des Unterrichtes						
232000	Schülerbetreuung	600,00	100,00				700,00
24	Vorschulische Erziehung						
240100	Kindergarten Krühub						0,00
26	Sport und außerschul. Leibeserziehung						
263000	Bezirkssporthalle	1.700,00	200,00				1.900,00
27	Erwachsenenbildung						
273000	Gemeindebüchereien						0,00
	Summe der Gruppe 2	**3.100,00**	**1.100,00**	**0,00**	**0,00**	**0,00**	**4.200,00**
3	Kunst, Kultur und Kultus						
32	Musik und darstellende Kunst						
320000	Musikschule	2.500,00					2.500,00
320100	Kulturzentrum Kino	700,00	200,00				900,00
322000	Musikheim						0,00
36	Heimatpflege						
363000	Altstadterhaltung und Ortsbildpflege	2.000,00					2.000,00
38	Sonstige Kulturpflege						
381000	Ausstellungs- und Veranstaltungsbereich	200,00					200,00
	Summe der Gruppe 3	**5.400,00**	**200,00**	**0,00**	**0,00**	**0,00**	**5.600,00**
4	Soziale Wohlfahrt und Wohnbauförderung						
42	Freie Wohlfahrt						
429000	Sonstige Einrichtungen und Maßnahmen	1.000,00					1.000,00
429100	Haus der Generationen						0,00
	Summe der Gruppe 4	**1.000,00**	**0,00**	**0,00**	**0,00**	**0,00**	**1.000,00**
6	Straßen- und Wasserbau, Verkehr						
61	Straßenbau						

Nachweis über Ausgaben für Gebrauchs- und Verbrauchsgüter

Voran-schlag-stelle	Übertrag von Blatt 1	Handels-waren 403000 - 403999	Brennstoffe 451000 - 451999	Treibstoffe 452000 - 452999	Reinigungs-mittel 454000 - 454999	Büromittel 456000 - 456999	Zwischen-summe Blatt 2
0							
01							
010000	4.400,00				1.500,00	6.500,00	12.400,00
015000	0,00						0,00
015100	0,00						0,00
02							
022000	0,00						0,00
024000	1.500,00						1.500,00
	5.900,00	**0,00**	**0,00**	**0,00**	**1.500,00**	**6.500,00**	**13.900,00**
1							
13							
131000	0,00	300,00					300,00
	0,00	**300,00**	**0,00**	**0,00**	**0,00**	**0,00**	**300,00**
2							
21							
211000	600,00				3.500,00		4.100,00
211100	200,00				700,00		900,00
211200	200,00		2.300,00		600,00		3.100,00
212000	600,00				4.000,00		4.600,00
23							
232000	700,00				1.300,00		2.000,00
24							
240100	0,00		1.200,00		100,00		1.300,00
26							
263000	1.900,00			2.900,00	2.500,00	100,00	7.400,00
27							
273000	0,00						0,00
	4.200,00	**0,00**	**3.500,00**	**2.900,00**	**12.700,00**	**100,00**	**23.400,00**
3							
32							
320000	2.500,00				800,00	500,00	3.800,00
320100	900,00				700,00		1.600,00
322000	0,00				200,00		200,00
36							
363000	2.000,00						2.000,00
38							
381000	200,00						200,00
	5.600,00	**0,00**	**0,00**	**0,00**	**1.700,00**	**500,00**	**7.800,00**
4							
42							
429000	1.000,00	50.000,00					51.000,00
429100	0,00				400,00		400,00
	1.000,00	**50.000,00**	**0,00**	**0,00**	**400,00**	**0,00**	**51.400,00**
6							
61							

Nachweis über Ausgaben für Gebrauchs- und Verbrauchsgüter

Voran-schlag-stelle	Übertrag von Blatt 2	Druckwerke 457000 - 457999	Mittel zur ärztlichen Betreuung 458000 - 458999	Sonstige Verbrauchs-güter 459000 - 459999			Gesamtsumme
0							
01							
010000	12.400,00	10.000,00	100,00	300,00			22.800,00
015000	0,00	16.500,00					16.500,00
015100	0,00	3.000,00					3.000,00
02							
022000	0,00	500,00					500,00
024000	1.500,00						1.500,00
	13.900,00	**30.000,00**	**100,00**	**300,00**	**0,00**	**0,00**	**44.300,00**
1							
13							
131000	300,00						300,00
	300,00	**0,00**	**0,00**	**0,00**	**0,00**	**0,00**	**300,00**
2							
21							
211000	4.100,00						4.100,00
211100	900,00						900,00
211200	3.100,00						3.100,00
212000	4.600,00		100,00				4.700,00
23							
232000	2.000,00						2.000,00
24							
240100	1.300,00						1.300,00
26							
263000	7.400,00		100,00	100,00			7.600,00
27							
273000	0,00	1.600,00					1.600,00
	23.400,00	**1.600,00**	**200,00**	**100,00**	**0,00**	**0,00**	**25.300,00**
3							
32							
320000	3.800,00	2.000,00					5.800,00
320100	1.600,00			100,00			1.700,00
322000	200,00						200,00
36							
363000	2.000,00			10.000,00			12.000,00
38							
381000	200,00						200,00
	7.800,00	**2.000,00**	**0,00**	**10.100,00**	**0,00**	**0,00**	**19.900,00**
4							
42							
429000	51.000,00						51.000,00
429100	400,00						400,00
	51.400,00	**0,00**	**0,00**	**0,00**	**0,00**	**0,00**	**51.400,00**
6							
61							

Nachweis über Ausgaben für Gebrauchs- und Verbrauchsgüter

Voran-schlag-stelle	Namentliche Bezeichnung des Abschnitts (Unterabschnitt)	Geringw.Wirt-schaftsgüter d. Anlageverm. 400000 - 400999	Dienst-kleidung 400100 - 400199	Schläuche und Geräte 400200 - 400299	Küchen-geräte 400300 - 400399	Baumaterial 402000 - 402999	Zwischen-summe Blatt 1
612000	Gemeindestraßen	9.000,00				18.000,00	27.000,00
	Summe der Gruppe 6	**9.000,00**	**0,00**	**0,00**	**0,00**	**18.000,00**	**27.000,00**
8	Dienstleistungen						
81	Öffentliche Einrichtungen						
812000	WC-Anlagen						0,00
813000	Abfallbeseitigung						0,00
814000	Winterdienst	3.000,00				20.000,00	23.000,00
82	Betriebsähnliche Einrichtungen und Betriebe						
820000	Wirtschaftshof	3.000,00				8.000,00	11.000,00
821000	Fuhrpark	100,00					100,00
83	Betriebsähnliche Einrichtungen und Betriebe						
831000	Freibad	1.700,00	200,00				1.900,00
85	Betriebe mit marktbestimmter Tätigkeit						
850000	Wasserversorgung					14.000,00	14.000,00
851000	Abwasserbeseitigung						0,00
	Summe der Gruppe 8	**7.800,00**	**200,00**	**0,00**	**0,00**	**42.000,00**	**50.000,00**
	Gesamtsumme	**32.000,00**	**1.700,00**	**0,00**	**0,00**	**60.000,00**	**93.700,00**

Nachweis über Ausgaben für Gebrauchs- und Verbrauchsgüter

Voran-schlag-stelle	Übertrag von Blatt 1	Handels-waren 403000 - 403999	Brennstoffe 451000 - 451999	Treibstoffe 452000 - 452999	Reinigungs-mittel 454000 - 454999	Büromittel 456000 - 456999	Zwischen-summe Blatt 2
612000	27.000,00						27.000,00
	27.000,00	**0,00**	**0,00**	**0,00**	**0,00**	**0,00**	**27.000,00**
8							
81							
812000	0,00				300,00		300,00
813000	0,00	4.600,00					4.600,00
814000	23.000,00						23.000,00
82							
820000	11.000,00		26.000,00		1.200,00	500,00	38.700,00
821000	100,00			25.000,00			25.100,00
83							
831000	1.900,00			1.500,00	2.500,00	100,00	6.000,00
85							
850000	14.000,00			1.000,00		400,00	15.400,00
851000	0,00			3.000,00		200,00	3.200,00
	50.000,00	**4.600,00**	**26.000,00**	**30.500,00**	**4.000,00**	**1.200,00**	**116.300,00**
	93.700,00	**54.900,00**	**29.500,00**	**33.400,00**	**20.300,00**	**8.300,00**	**240.100,00**

Nachweis über Ausgaben für Gebrauchs- und Verbrauchsgüter

Voran- schlag- stelle	Übertrag von Blatt 2	Druckwerke 457000 - 457999	Mittel zur ärztlichen Betreuung 458000 - 458999	Sonstige Verbrauchs- güter 459000 - 459999			Gesamtsumme
612000	27.000,00						27.000,00
	27.000,00	**0,00**	**0,00**	**0,00**	**0,00**	**0,00**	**27.000,00**
8							
81							
812000	300,00						300,00
813000	4.600,00						4.600,00
814000	23.000,00						23.000,00
82							
820000	38.700,00		200,00	600,00			39.500,00
821000	25.100,00						25.100,00
83							
831000	6.000,00	400,00	200,00	400,00			7.000,00
85							
850000	15.400,00						15.400,00
851000	3.200,00						3.200,00
	116.300,00	**400,00**	**400,00**	**1.000,00**	**0,00**	**0,00**	**118.100,00**
	240.100,00	**34.000,00**	**700,00**	**11.500,00**	**0,00**	**0,00**	**286.300,00**

Nachweis über den sonstigen Verwaltungs- und Betriebsaufwand

Voran-schlag-stelle	Namentliche Bezeichnung des Abschnitts (Unterabschnitt)	Strom 600000 - 600999	Gas 601000 - 601999	Fernwärme 603000 - 603999	Instandhaltung von Wasser- und Kanalanlagen 612000 - 612999	Instandhaltung von Gebäuden 614000 - 614999	Zwischen-summe Blatt 1
0	Vertretungskörper und allgemeine Verwaltung						
01	Hauptverwaltung						
010000	Rathaus	5.200,00		17.000,00		26.700,00	48.900,00
015000	Gemeindenachrichten						0,00
02	Hauptverwaltung						
024000	Wahlangelegenheiten						0,00
	Summe der Gruppe 0	**5.200,00**	**0,00**	**17.000,00**	**0,00**	**26.700,00**	**48.900,00**
1	Öffentliche Ordnung und Sicherheit						
16	Feuerwehrwesen						
163100	Feuerwehr Kremsmünster	5.300,00		7.000,00			12.300,00
163110	Ankauf Gebäude Linzer-Straße 7						0,00
163200	Feuerwehr Irndorf	3.800,00					3.800,00
163300	Feuerwehr Krühub	900,00	2.000,00			25.000,00	27.900,00
	Summe der Gruppe 1	**10.000,00**	**2.000,00**	**7.000,00**	**0,00**	**25.000,00**	**44.000,00**
2	Unterricht, Erziehung Sport und Wissenschaft						
21	Allgemeinbildender Unterricht						
211000	Volksschule Kremsmünster	7.500,00		33.500,00		6.000,00	47.000,00
211100	Volksschule Kirchberg	1.600,00	4.700,00			8.000,00	14.300,00
211200	Volksschule Krühub	800,00				1.000,00	1.800,00
212000	Hauptschule	9.500,00		30.000,00		16.000,00	55.500,00
23	Förderung des Unterrichtes						
232000	Schülerbetreuung	1.500,00				1.500,00	3.000,00
24	Vorschulische Erziehung						
240000	Kindergarten Markt	2.600,00		10.000,00		4.000,00	16.600,00
240100	Kindergarten Krühub	400,00				500,00	900,00
240200	Kindergarten Stift						0,00
240300	Kindergarten Kremsegg						0,00
240500	Kindergarten Schulzentrum					300,00	300,00
25	Außerschulische Jugenderziehung						
250000	Schülerhorte					500,00	500,00
26	Sport und außerschul. Leibeserziehung						
262000	Sportplätze	900,00		6.000,00			6.900,00
263000	Bezirkssporthalle	9.000,00		21.000,00		7.700,00	37.700,00
	Summe der Gruppe 2	**33.800,00**	**4.700,00**	**100.500,00**	**0,00**	**45.500,00**	**184.500,00**
3	Kunst, Kultur und Kultus						
32	Musik und darstellende Kunst						
320000	Musikschule	2.900,00		11.500,00		2.500,00	16.900,00
320100	Kulturzentrum Kino	2.500,00		10.000,00		3.000,00	15.500,00
322000	Musikheim	500,00		2.900,00		200,00	3.600,00
36	Heimatpflege						
363000	Altstadterhaltung und Ortsbildpflege						0,00
	Summe der Gruppe 3	**5.900,00**	**0,00**	**24.400,00**	**0,00**	**5.700,00**	**36.000,00**
4	Soziale Wohlfahrt und Wohnbauförderung						
42	Freie Wohlfahrt						
429000	Sonstige Einrichtungen und Maßnahmen						0,00
429100	Haus der Generationen	800,00		4.000,00		700,00	5.500,00

Nachweis über den sonstigen Verwaltungs- und Betriebsaufwand

Voran- schlag- stelle	Übertrag von Blatt 1	Instandhaltung von Maschinen 616000 - 616999	Instandhaltung sonstiger Fahrzeugen 617000 - 617999	Instandhaltung sonstiger Anlagen 618000 - 618999	Instandhaltung von Sonderanlagen 619000 - 619999	Postdienste 630000 - 630999	Zwischen- summe Blatt 2
0							
01							
010000	48.900,00			1.500,00		15.500,00	65.900,00
015000	0,00					2.200,00	2.200,00
02							
024000	0,00					2.000,00	2.000,00
	48.900,00	**0,00**	**0,00**	**1.500,00**	**0,00**	**19.700,00**	**70.100,00**
1							
16							
163100	12.300,00						12.300,00
163110	0,00						0,00
163200	3.800,00						3.800,00
163300	27.900,00						27.900,00
	44.000,00	**0,00**	**0,00**	**0,00**	**0,00**	**0,00**	**44.000,00**
2							
21							
211000	47.000,00	800,00		400,00			48.200,00
211100	14.300,00						14.300,00
211200	1.800,00						1.800,00
212000	55.500,00			500,00			56.000,00
23							
232000	3.000,00	1.000,00					4.000,00
24							
240000	16.600,00						16.600,00
240100	900,00						900,00
240200	0,00						0,00
240300	0,00						0,00
240500	300,00						300,00
25							
250000	500,00						500,00
26							
262000	6.900,00				30.000,00		36.900,00
263000	37.700,00		3.000,00				40.700,00
	184.500,00	**1.800,00**	**3.000,00**	**900,00**	**30.000,00**	**0,00**	**220.200,00**
3							
32							
320000	16.900,00			2.500,00			19.400,00
320100	15.500,00						15.500,00
322000	3.600,00						3.600,00
36							
363000	0,00				300,00		300,00
	36.000,00	**0,00**	**0,00**	**2.500,00**	**300,00**	**0,00**	**38.800,00**
4							
42							
429000	0,00						0,00
429100	5.500,00						5.500,00

Nachweis über den sonstigen Verwaltungs- und Betriebsaufwand

Voran-schlag-stelle	Übertrag von Blatt 2	Porto-gebühren 631000 - 631999	Rechts-kosten 640000 - 640999	Prüfungs kosten 641000 - 641999	Kredit-zinsen 650000 - 650999	Geldverkehrs-zinsen 652000 - 652999	Zwischen-summe Blatt 3
0							
01							
010000	65.900,00	13.600,00			100,00		79.600,00
015000	2.200,00						2.200,00
02							
024000	2.000,00						2.000,00
	70.100,00	**13.600,00**	**0,00**	**0,00**	**100,00**	**0,00**	**83.800,00**
1							
16							
163100	12.300,00	2.500,00			300,00		15.100,00
163110	0,00				1.100,00		1.100,00
163200	3.800,00	1.300,00			600,00		5.700,00
163300	27.900,00	600,00					28.500,00
	44.000,00	**4.400,00**	**0,00**	**0,00**	**2.000,00**	**0,00**	**50.400,00**
2							
21							
211000	48.200,00	2.100,00					50.300,00
211100	14.300,00	1.200,00					15.500,00
211200	1.800,00	1.000,00					2.800,00
212000	56.000,00	3.500,00					59.500,00
23							
232000	4.000,00						4.000,00
24							
240000	16.600,00	700,00					17.300,00
240100	900,00	300,00					1.200,00
240200	0,00	300,00					300,00
240300	0,00	200,00					200,00
240500	300,00	100,00					400,00
25							
250000	500,00	100,00			700,00		1.300,00
26							
262000	36.900,00						36.900,00
263000	40.700,00	600,00			200,00		41.500,00
	220.200,00	**10.100,00**	**0,00**	**0,00**	**900,00**	**0,00**	**231.200,00**
3							
32							
320000	19.400,00	1.000,00					20.400,00
320100	15.500,00	400,00					15.900,00
322000	3.600,00						3.600,00
36							
363000	300,00	200,00					500,00
	38.800,00	**1.600,00**	**0,00**	**0,00**	**0,00**	**0,00**	**40.400,00**
4							
42							
429000	0,00						0,00
429100	5.500,00						5.500,00

Nachweis über den sonstigen Verwaltungs- und Betriebsaufwand

Voran- schlag- stelle	Übertrag von Blatt 3	Geldverkehrs- spesen 657000 - 657999	Versicherungen 670000 - 670999				Gesamtsumme
0							
01							
010000	79.600,00		11.500,00				91.100,00
015000	2.200,00						2.200,00
02							
024000	2.000,00						2.000,00
	83.800,00	**0,00**	**11.500,00**	**0,00**	**0,00**	**0,00**	**95.300,00**
1							
16							
163100	15.100,00		3.200,00				18.300,00
163110	1.100,00						1.100,00
163200	5.700,00		1.200,00				6.900,00
163300	28.500,00		800,00				29.300,00
	50.400,00	**0,00**	**5.200,00**	**0,00**	**0,00**	**0,00**	**55.600,00**
2							
21							
211000	50.300,00		2.300,00				52.600,00
211100	15.500,00		800,00				16.300,00
211200	2.800,00		700,00				3.500,00
212000	59.500,00		4.300,00				63.800,00
23							
232000	4.000,00		100,00				4.100,00
24							
240000	17.300,00		1.100,00				18.400,00
240100	1.200,00						1.200,00
240200	300,00						300,00
240300	200,00						200,00
240500	400,00						400,00
25							
250000	1.300,00						1.300,00
26							
262000	36.900,00						36.900,00
263000	41.500,00		3.700,00				45.200,00
	231.200,00	**0,00**	**13.000,00**	**0,00**	**0,00**	**0,00**	**244.200,00**
3							
32							
320000	20.400,00		2.100,00				22.500,00
320100	15.900,00		1.100,00				17.000,00
322000	3.600,00		400,00				4.000,00
36							
363000	500,00						500,00
	40.400,00	**0,00**	**3.600,00**	**0,00**	**0,00**	**0,00**	**44.000,00**
4							
42							
429000	0,00		100,00				100,00
429100	5.500,00		300,00				5.800,00

Nachweis über den sonstigen Verwaltungs- und Betriebsaufwand

Voran-schlag-stelle	Namentliche Bezeichnung des Abschnitts (Unterabschnitt)	Strom 600000 - 600999	Gas 601000 - 601999	Fernwärme 603000 - 603999	Instandhaltung von Wasser- und Kanalanlagen 612000 - 612999	Instandhaltung von Gebäuden 614000 - 614999	Zwischen-summe Blatt 1
	Summe der Gruppe 4	**800,00**	**0,00**	**4.000,00**	**0,00**	**700,00**	**5.500,00**
6	Straßen- und Wasserbau, Verkehr						
61	Straßenbau						
611000	Landesstraßen						0,00
612000	Gemeindestraßen						0,00
617000	Wirtschaftshofaußenstelle	1.000,00				400,00	1.400,00
63	Schutzwasserbau						
633000	Wildbachverbauung						0,00
	Summe der Gruppe 6	**1.000,00**	**0,00**	**0,00**	**0,00**	**400,00**	**1.400,00**
7	Wirtschaftsförderung						
77	Förderung des Fremdenverkehrs						
771000	Maßnahmen zur Förderung des Tourismus						0,00
	Summe der Gruppe 7	**0,00**	**0,00**	**0,00**	**0,00**	**0,00**	**0,00**
8	Dienstleistungen						
81	Öffentliche Einrichtungen						
812000	WC-Anlagen	500,00				1.500,00	2.000,00
813000	Abfallbeseitigung	100,00					100,00
816000	Öffentliche Beleuchtung und Uhren	35.000,00					35.000,00
817000	Friedhöfe					7.000,00	7.000,00
82	Betriebsähnliche Einrichtungen und Betriebe						
820000	Wirtschaftshof	3.100,00				24.000,00	27.100,00
821000	Fuhrpark						0,00
83	Betriebsähnliche Einrichtungen und Betriebe						
831000	Freibad	9.500,00		37.000,00		28.000,00	74.500,00
84	Liegenschaften, Wohn- und Geschäfts						
846100	Altes Rathaus	200,00		2.200,00		1.000,00	3.400,00
846200	Theaterhaus	100,00				500,00	600,00
846300	Landgemeindehaus						0,00
85	Betriebe mit marktbestimmter Tätigkeit						
850000	Wasserversorgung	41.500,00			26.000,00	2.400,00	69.900,00
851000	Abwasserbeseitigung	8.300,00			12.000,00		20.300,00
	Summe der Gruppe 8	**98.300,00**	**0,00**	**39.200,00**	**38.000,00**	**64.400,00**	**239.900,00**
9	Finanzwirtschaft						
91	Kapitalvermögen und Stiftungen						
910000	Geldverkehr						0,00
98	Haushaltsausgleich						
982000	Haushaltsausgleich durch Kreditoperationen						0,00
	Summe der Gruppe 9	**0,00**	**0,00**	**0,00**	**0,00**	**0,00**	**0,00**
	Gesamtsumme	**155.000,00**	**6.700,00**	**192.100,00**	**38.000,00**	**168.400,00**	**560.200,00**

Nachweis über den sonstigen Verwaltungs- und Betriebsaufwand

Voran-schlag-stelle	Übertrag von Blatt 1	Instandhaltung von Maschinen 616000 - 616999	Instandhaltung sonstiger Fahrzeugen 617000 - 617999	Instandhaltung sonstiger Anlagen 618000 - 618999	Instandhaltung von Sonderanlagen 619000 - 619999	Postdienste 630000 - 630999	Zwischen-summe Blatt 2
	5.500,00	**0,00**	**0,00**	**0,00**	**0,00**	**0,00**	**5.500,00**
6							
61							
611000	0,00						0,00
612000	0,00						0,00
617000	1.400,00						1.400,00
63							
633000	0,00				4.000,00		4.000,00
	1.400,00	**0,00**	**0,00**	**0,00**	**4.000,00**	**0,00**	**5.400,00**
7							
77							
771000	0,00			1.500,00			1.500,00
	0,00	**0,00**	**0,00**	**1.500,00**	**0,00**	**0,00**	**1.500,00**
8							
81							
812000	2.000,00						2.000,00
813000	100,00						100,00
816000	35.000,00				25.000,00		60.000,00
817000	7.000,00						7.000,00
82							
820000	27.100,00			1.500,00			28.600,00
821000	0,00		22.500,00				22.500,00
83							
831000	74.500,00		2.000,00	200,00			76.700,00
84							
846100	3.400,00						3.400,00
846200	600,00						600,00
846300	0,00						0,00
85							
850000	69.900,00		500,00	10.400,00		300,00	81.100,00
851000	20.300,00		7.000,00				27.300,00
	239.900,00	**0,00**	**32.000,00**	**12.100,00**	**25.000,00**	**300,00**	**309.300,00**
9							
91							
910000	0,00						0,00
98							
982000	0,00						0,00
	0,00	**0,00**	**0,00**	**0,00**	**0,00**	**0,00**	**0,00**
	560.200,00	**1.800,00**	**35.000,00**	**18.500,00**	**59.300,00**	**20.000,00**	**694.800,00**

Nachweis über den sonstigen Verwaltungs- und Betriebsaufwand

Voran-schlag-stelle	Übertrag von Blatt 2	Porto-gebühren 631000 - 631999	Rechts-kosten 640000 - 640999	Prüfungs kosten 641000 - 641999	Kredit-zinsen 650000 - 650999	Geldverkehrs-zinsen 652000 - 652999	Zwischen-summe Blatt 3
	5.500,00	**0,00**	**0,00**	**0,00**	**0,00**	**0,00**	**5.500,00**
6							
61							
611000	0,00				600,00		600,00
612000	0,00				22.900,00		22.900,00
617000	1.400,00						1.400,00
63							
633000	4.000,00						4.000,00
	5.400,00	**0,00**	**0,00**	**0,00**	**23.500,00**	**0,00**	**28.900,00**
7							
77							
771000	1.500,00						1.500,00
	1.500,00	**0,00**	**0,00**	**0,00**	**0,00**	**0,00**	**1.500,00**
8							
81							
812000	2.000,00						2.000,00
813000	100,00						100,00
816000	60.000,00						60.000,00
817000	7.000,00						7.000,00
82							
820000	28.600,00	1.500,00					30.100,00
821000	22.500,00	300,00					22.800,00
83							
831000	76.700,00	600,00			500,00		77.800,00
84							
846100	3.400,00						3.400,00
846200	600,00						600,00
846300	0,00						0,00
85							
850000	81.100,00	2.500,00			38.100,00		121.700,00
851000	27.300,00	1.500,00			57.100,00		85.900,00
	309.300,00	**6.400,00**	**0,00**	**0,00**	**95.700,00**	**0,00**	**411.400,00**
9							
91							
910000	0,00					3.500,00	3.500,00
98							
982000	0,00				500,00		500,00
	0,00	**0,00**	**0,00**	**0,00**	**500,00**	**3.500,00**	**4.000,00**
	694.800,00	**36.100,00**	**0,00**	**0,00**	**122.700,00**	**3.500,00**	**857.100,00**

Nachweis über den sonstigen Verwaltungs- und Betriebsaufwand

Voran-schlag-stelle	Übertrag von Blatt 3	Geldverkehrs-spesen 657000 - 657999	Versicherungen 670000 - 670999				Gesamtsumme
	5.500,00	**0,00**	**400,00**	**0,00**	**0,00**	**0,00**	**5.900,00**
6							
61							
611000	600,00						600,00
612000	22.900,00						22.900,00
617000	1.400,00		300,00				1.700,00
63							
633000	4.000,00						4.000,00
	28.900,00	**0,00**	**300,00**	**0,00**	**0,00**	**0,00**	**29.200,00**
7							
77							
771000	1.500,00						1.500,00
	1.500,00	**0,00**	**0,00**	**0,00**	**0,00**	**0,00**	**1.500,00**
8							
81							
812000	2.000,00						2.000,00
813000	100,00						100,00
816000	60.000,00						60.000,00
817000	7.000,00						7.000,00
82							
820000	30.100,00		1.300,00				31.400,00
821000	22.800,00		5.500,00				28.300,00
83							
831000	77.800,00		2.400,00				80.200,00
84							
846100	3.400,00		900,00				4.300,00
846200	600,00		900,00				1.500,00
846300	0,00		100,00				100,00
85							
850000	121.700,00		1.800,00				123.500,00
851000	85.900,00		400,00				86.300,00
	411.400,00	**0,00**	**13.300,00**	**0,00**	**0,00**	**0,00**	**424.700,00**
9							
91							
910000	3.500,00	7.500,00					11.000,00
98							
982000	500,00						500,00
	4.000,00	**7.500,00**	**0,00**	**0,00**	**0,00**	**0,00**	**11.500,00**
	857.100,00	**7.500,00**	**47.300,00**	**0,00**	**0,00**	**0,00**	**911.900,00**

Nachweis über die Transfers von und an Träger(n) des öffentlichen Rechts (gemäß § 9 Abs. 2 Z. 2 VRV)

HH-Stelle	Bezeichnung Ansatz	Bezeichnung Post	Einnahmen	Ausgaben
	Zuschüsse von Bund			
1/633000-750000	Wildbachverbauung	Beitrag Wildbachverbauung		2.000,00
2/021000+817000	Statistisches Amt	Beiträge für stat. Erhebungen	200,00	
2/024000+817000	Wahlamt	Kostenersätze	3.000,00	
2/850000+860200	Wasserversorgung	Zinsenzuschüsse Kommunalkredit	15.800,00	
2/850000+870200	Betriebe der Wasserversorgung	Tilgungszuschüsse Kommunalkredit	32.000,00	
2/851000+860200	Abwasserbeseitigung	Zinsenzuschüsse Kommunalkredit	22.000,00	
2/851000+870200	Abwasserbeseitigung	Tilgungszuschüsse Kommunalkredit	36.300,00	
	Summe Zuschüsse von Bund		**109.300,00**	**2.000,00**
	Zuschüsse von Land			
1/080000-751100	Pensionsbeiträge	Pensionsbeiträge		221.600,00
1/211000-728500	Volksschule Kremsmünster	Vergütung für Filmvorführungen		200,00
1/211000-751000	Volksschule Kremsmünster	Unterrichtsfilmbeitrag		700,00
1/211100-728500	Volksschule Kirchberg	Vergütung für Filmvorführungen		100,00
1/211100-751000	Volksschule Kirchberg	Unterrichtsfilmbeitrag		300,00
1/211200-728500	Volksschule Krühub	Vergütung für Filmvorführungen		100,00
1/211200-751000	Volksschule Krühub	Unterrichtsfilmbeitrag		100,00
1/212000-728500	Hauptschulen	Vergütung für Filmvorführungen		200,00
1/212000-751000	Hauptschule	Unterrichtsfilmbeitrag		800,00
1/220000-720000	Berufsbildende Pflichtschulen	Schulerhaltungsbeiträge		67.500,00
1/220000-720100	Berufsbildende Pflichtschulen	Bau- und Einrichtungsaufwand		31.000,00
1/510000-751000	Medizinische Bereichsversorgung	Pensionsbeiträge Gemeindeärzte		18.100,00
1/562000-751000	Sprengelbeiträge	Krankenanstaltenbeiträge		1.300.100,00
1/690000-751000	OÖ. Verkehrsverbund	Beitrag OÖ. Verkehrsverbund		26.800,00
1/690000-752000	Verkehr, Sonstiges	Beitrag für Regionalverkehr		17.000,00
1/814000-720000	Winterdienst	Kostenbeiträge Verkehrsflächen des Landes		11.400,00
1/930000-751000	Landesumlage	Landesumlage		584.800,00
2/025000+817000	Staatsbürgerschaft	Entsch. Staatsbürgerschaftsevidenz	1.000,00	
2/163200+871000	Feuerwehr Irndorf	Beihilfe Landesfeuerwehrkommando	9.400,00	
2/211000+861000	Volksschule Kremsmünster	Landesbeitrag Bücherei und Schulaufsicht	3.000,00	
2/211100+861000	Volksschule Kirchberg	Landesbeitrag Bücherei und Schulaufsicht	800,00	
2/211200+861000	Volksschule Krühub	Landesbeitrag Schulaufsicht	900,00	
2/212000+861000	Hauptschule	Landesbeiträge für Schulaufsicht Schulbücherei	11.700,00	
2/240600+861000	Kindergärten-Transporte	Laufende Transferzahlungen von Ländern und Landesfonds	33.100,00	
2/429100+871000	Haus der Generationen	Kapitaltransferzahlungen von Ländern und Landesfonds	500,00	
2/439000+861000	Sonstige Einrichtungen und Maßnahmen	Landesbeitrag Audit und Ferienpass	500,00	
2/439000+871000	Jugendwohlfahrt	Landesbeitrag Jugendbeförderung	4.000,00	
2/519000+861000	Aktion Gesunde Gemeinde	Kapitaltransferzahlungen von Ländern und Landesfonds	500,00	
2/562000+828000	Sprengelbeiträge	Rückersatz von Krankenanst.Beitr.	75.700,00	
2/612000+817100	Gemeindestraßen	Kostenersätze des Landes	1.500,00	
6/530000+871100	Neubau Rot-Kreuz-Ortsstelle	Bedarfszuweisungen	6.800,00	
	Summe Zuschüsse von Land		**149.400,00**	**2.280.800,00**
	Zuschüsse von Gemeindeverbänden			
1/419000-752000	Sozialhilfeverbandsumlage	Sozialhilfeverbandsumlage		1.836.000,00
1/612000-752000	Gemeindestraßen	Beitrag Wegeerhaltungsverband		33.700,00
1/631000-772000	Flussbau	Wasserverband "Unteres Kremstal"		21.900,00

Nachweis über die Transfers von und an Träger(n) des öffentlichen Rechts (gemäß § 9 Abs. 2 Z. 2 VRV)

HH-Stelle	Bezeichnung Ansatz	Bezeichnung Post	Einnahmen	Ausgaben
1/639000-772000	Schutzwasserbauten	Kapitaltransferzahlungen an Gemeindeverband		19.600,00
1/813000-752000	Abfallbeseitigung	Abfallwirtschaftsbeitrag		89.900,00
	Summe Zuschüsse von Gemeindeverbänden		**0,00**	**2.001.100,00**
	Zuschüsse von Gemeinden			
1/211000-720000	Volksschule Kremsmünster	Gastschulbeiträge		7.200,00
1/212000-720000	Hauptschule	Gastschulbeiträge		37.400,00
1/213000-720100	Sonderschulen	Gastschulbeiträge Gemeinden		400,00
1/320000-720000	Musikschule	Kostenbeiträge (Deckungsbeiträge)		2.000,00
2/211000+817100	Volksschule Kremsmünster	Gastschulbeiträge	1.100,00	
2/211100+817100	Volksschule Kirchberg	Gastschulbeiträge	2.200,00	
2/211200+817100	Volksschule Krühub	Gastschulbeiträge	4.400,00	
2/212000+817100	Hauptschule	Gastschulbeiträge	36.000,00	
2/232000+807000	Schülerbetreuung	Veräußerung von Erzeugnissen	45.000,00	
2/320000+817100	Musikschule	Deckungsbeiträge von Gemeinden	8.800,00	
	Summe Zuschüsse von Gemeinden		**97.500,00**	**47.000,00**
	Zuschüsse von sonstigen Trägern öffentlichen Rechts			
	Summe Zuschüsse von sonstigen Trägern öffentlichen Rechts		**0,00**	**0,00**
	Gesamtsumme		**356.200,00**	**4.330.900,00**

Nachweis über die veranschlagten Vergütungen (gemäß § 9 Abs. 2 Z. 5 VRV)

HH-Stelle	Bezeichnung Ansatz	Bezeichnung Post	Einnahmen	Ausgaben
	Ortsverschönerung			
1/010000-729940	Rathaus	Vergütung an Ortsverschönerung		100,00
1/015100-729940	Öffentlichkeitsarbeit - Plakattafel	Vergütung an Ortsverschönerung		100,00
1/211100-729940	Volksschule Kirchberg	Vergütung an Ortsverschönerung		300,00
1/240000-729940	Kindergärten	Vergütung an Ortsverschönerung		800,00
1/240100-729940	Kindergarten Krühub	Vergütung an Ortsverschönerung		100,00
1/240200-729940	Kindergarten Stift	Vergütung an Ortsverschönerung		100,00
1/240300-729940	Kindergarten Kremsegg	Vergütung an Ortsverschönerung		100,00
1/240600-729940	Kindergärten-Transporte	Vergütung an Ortsverschönerung		300,00
1/262000-729940	Sportplätze	Vergütung an Ortsverschönerung		6.600,00
1/263000-729940	Bezirkssporthalle	Vergütung an Ortsverschönerung		300,00
1/320000-729940	Musikschule	Vergütung an Ortsverschönerung		200,00
1/320100-729940	Kulturzentrum Kino	Vergütung an Ortsverschönerung		400,00
1/369000-729940	Sonstige Einrichtungen und Maßnahmen - Veranstaltungen	Vergütung an Ortsverschönerung		300,00
1/419000-729940	Hilfsaktionen	Vergütung an Ortsverschönerung		300,00
1/612000-729940	Gemeindestraßen	Vergütung an Ortsverschönerung		5.100,00
1/617000-729940	Wirtschaftshofaußenstelle	Vergütung an Ortsverschönerung		500,00
1/633000-729940	Wildbachverbauung	Vergütung an Ortsverschönerung		500,00
1/639000-729940	Schutzwasserbauten	Vergütung an Ortsverschönerung		100,00
1/771000-729940	Maßnahmen zur Förderung des Tourismus	Vergütung an Ortsverschönerung		200,00
1/782100-729940	Ortsmarketing	Vergütung an Ortsverschönerung		100,00
1/813000-729940	Abfallbeseitigung	Vergütung an Ortsverschönerung		1.500,00
1/814000-729940	Winterdienst	Vergütung an Ortsverschönerung		17.400,00
1/816000-729940	Öffentliche Beleuchtung und öffentliche Uhren	Vergütung an Ortsverschönerung		700,00
1/820000-729940	Wirtschaftshof	Vergütung an Ortsverschönerung		3.300,00
1/821000-729940	Fuhrpark	Vergütung an Ortsverschönerung		500,00
1/831000-729940	Freibäder	Vergütung an Ortsverschönerung		12.300,00
1/850000-729940	Betriebe der Wasserversorgung	Vergütung an Ortsverschönerung		2.000,00
1/851000-729940	Abwasserbeseitigung	Vergütung an Ortsverschönerung		400,00
2/363000+829900	Altstadterhaltung und Ortsbildpflege	Vergütungen von Abschnitten	54.600,00	
	Summe Ortsverschönerung		**54.600,00**	**54.600,00**
	Wirtschaftshof			
1/010000-729900	Rathaus	Vergütung an Wirtschaftshof		13.400,00
1/015100-729900	Öffentlichkeitsarbeit - Plakattafel	Vergütung an Wirtschaftshof		4.600,00
1/163100-729900	Feuerwehr Kremsmünster	Vergütung an Wirtschaftshof		3.600,00
1/211000-729900	Volksschule Kremsmünster	Vergütung an Wirtschaftshof		4.800,00
1/211100-729900	Volksschule Kirchberg	Vergütung an Wirtschaftshof		2.800,00
1/211200-729900	Volksschule Krühub	Vergütung an Wirtschaftshof		700,00
1/212000-729900	Hauptschule	Vergütung an Wirtschaftshof		8.000,00
1/240000-729900	Kindergarten Markt	Vergütung an Wirtschaftshof		4.700,00
1/240100-729900	Kindergarten Krühub	Vergütung an Wirtschaftshof		400,00
1/240200-729900	Kindergarten Stift	Vergütung an Wirtschaftshof		1.200,00
1/240300-729900	Kindergarten Kremsegg	Vergütung an Wirtschaftshof		300,00
1/240500-729900	Kindergarten Schulzentrum	Vergütung an Wirtschaftshof		100,00
1/240600-729900	Kindergärten-Transporte	Vergütung an Wirtschaftshof		600,00
1/250000-729900	Schülerhorte	Vergütung an Wirtschaftshof		600,00
1/262000-729900	Spiel- und Sportplätze	Vergütung an Wirtschaftshof		16.000,00

Nachweis über die veranschlagten Vergütungen (gemäß § 9 Abs. 2 Z. 5 VRV)

HH-Stelle	Bezeichnung Ansatz	Bezeichnung Post	Einnahmen	Ausgaben
1/263000-729900	Bezirkssporthalle	Vergütung an Wirtschaftshof		5.700,00
1/320000-729900	Musikschule	Vergütung an Wirtschaftshof		1.800,00
1/320100-729900	Kulturzentrum Kino	Vergütung an Wirtschaftshof		15.000,00
1/322000-729900	Musikheim	Vergütung an Wirtschaftshof		1.000,00
1/363000-729900	Altstadterhaltung und Ortsbildpflege	Vergütung an Wirtschaftshof		25.000,00
1/369000-729900	Sonstige Einrichtungen und Maßnahmen - Veranstaltungen	Vergütung an Wirtschaftshof		6.000,00
1/419000-729900	Hilfsaktionen	Vergütung an Wirtschaftshof		5.700,00
1/520000-729900	Natur- und Landschaftsschutz	Vergütung an Wirtschaftshof		300,00
1/612000-729900	Gemeindestraßen	Vergütung an Wirtschaftshof		35.500,00
1/617000-729900	Wirtschaftshofaußenstelle	Vergütung an Wirtschaftshof		6.400,00
1/633000-729900	Wildbachverbauung	Vergütung an Wirtschaftshof		3.600,00
1/771000-729900	Maßnahmen zur Förderung des Tourismus	Vergütung an Wirtschaftshof		11.500,00
1/782100-729900	Ortsmarketing	Vergütung an Wirtschaftshof		1.600,00
1/812000-729900	WC-Anlagen	Vergütung an Wirtschaftshof		400,00
1/813000-729900	Müllbeseitigung	Vergütung an Wirtschaftshof		10.000,00
1/814000-729900	Winterdienst	Vergütung an Wirtschaftshof		62.000,00
1/816000-729900	Öffentliche Beleuchtung und Uhren	Vergütung an Wirtschaftshof		34.500,00
1/817000-729900	Friedhöfe und Einsegnungshallen	Vergütung an Wirtschaftshof		200,00
1/821000-729900	Fuhrpark	Vergütung an Wirtschaftshof		3.000,00
1/831000-729900	Freibad	Vergütung an Wirtschaftshof		6.300,00
1/846100-729900	Altes Rathaus	Vergütung an Wirtschaftshof		300,00
1/846200-729900	Theaterhaus	Vergütung an Wirtschaftshof		800,00
1/850000-729900	Wasserversorgung	Vergütung an Wirtschaftshof		29.000,00
1/851000-729900	Abwasserbeseitigung	Vergütung an Wirtschaftshof		12.500,00
2/820000+829900	Wirtschaftshof	Vergütungen von Abschnitten	339.900,00	
	Summe Wirtschaftshof		**339.900,00**	**339.900,00**
	Fuhrpark			
1/010000-729910	Rathaus	Vergütung an Fuhrpark		100,00
1/015100-729910	Öffentlichkeitsarbeit - Plakattafel	Vergütung an Fuhrpark		400,00
1/211000-729910	Volksschule Kremsmünster	Vergütung an Fuhrpark		100,00
1/211100-729910	Volksschule Kirchberg	Vergütung an Fuhrpark		200,00
1/211200-729910	Volksschule Krühub	Vergütung an Fuhrpark		100,00
1/212000-729910	Hauptschule	Vergütung an Fuhrpark		200,00
1/240000-729910	Kindergarten Markt	Vergütung an Fuhrpark		1.000,00
1/240100-729910	Kindergarten Krühub	Vergütung an Fuhrpark		100,00
1/240200-729910	Kindergarten Stift	Vergütung an Fuhrpark		100,00
1/240300-729910	Kindergarten Kremsegg	Vergütung an Fuhrpark		100,00
1/262000-729910	Spiel- und Sportplätze	Vergütung an Fuhrpark		12.000,00
1/263000-729910	Bezirkssporthalle	Vergütung an Fuhrpark		4.000,00
1/320000-729910	Musikschule	Vergütung an Fuhrpark		300,00
1/320100-729910	Kulturzentrum Kino	Vergütung an Fuhrpark		600,00
1/363000-729910	Altstadterhaltung und Ortsbildpflege	Vergütung an Fuhrpark		13.500,00
1/369000-729910	Sonstige Einrichtungen und Maßnahmen - Veranstaltungen	Vergütung an Fuhrpark		1.100,00
1/419000-729910	Hilfsaktionen	Vergütung an Fuhrpark		1.300,00
1/520000-729910	Natur- und Landschaftsschutz	Vergütung an Fuhrpark		100,00
1/612000-729910	Gemeindestraßen	Vergütung an Fuhrpark Erhaltung		9.500,00
1/617000-729910	Wirtschaftshofaußenstelle	Vergütung an Fuhrpark		2.500,00

Nachweis über die veranschlagten Vergütungen (gemäß § 9 Abs. 2 Z. 5 VRV)

HH-Stelle	Bezeichnung Ansatz	Bezeichnung Post	Einnahmen	Ausgaben
1/633000-729910	Wildbachverbauung	Vergütung an Fuhrpark		100,00
1/771000-729910	Maßnahmen zur Förderung des Tourismus	Vergütung an Fuhrpark		1.000,00
1/782100-729910	Ortsmarketing	Vergütung an Fuhrpark		300,00
1/813000-729910	Müllbeseitigung	Vergütung an Fuhrpark		3.500,00
1/814000-729910	Winterdienst	Vergütung an Fuhrpark		33.500,00
1/816000-729910	Öffentliche Beleuchtung und Uhren	Vergütung an Fuhrpark		3.300,00
1/817000-729910	Friedhöfe und Einsegnungshallen	Vergütung an Fuhrpark		100,00
1/820000-729910	Wirtschaftshof	Vergütung an Fuhrpark		1.000,00
1/831000-729910	Freibad	Vergütung an Fuhrpark		3.200,00
1/850000-729910	Wasserversorgung	Vergütung an Fuhrpark		2.400,00
1/851000-729910	Abwasserbeseitigung	Vergütung an Fuhrpark		500,00
2/821000+829900	Fuhrpark	Vergütungen von Abschnitten	96.200,00	
	Summe Fuhrpark		**96.200,00**	**96.200,00**
	Wasserversorgung			
1/010000-729950	Rathaus	Vergütung an Wasserversorgung		1.000,00
1/015100-729950	Öffentlichkeitsarbeit - Plakattafel	Vergütung an Wasserversorgung		400,00
1/163100-729950	Feuerwehr Kremsmünster	Vergütung an Wasserversorgung		200,00
1/211000-729950	Volksschule Kremsmünster	Vergütung an Wasserversorgung		300,00
1/212000-729950	Hauptschule	Vergütung an Wasserversorgung		1.500,00
1/240000-729950	Kindergärten	Vergütung an Wasserversorgung		1.000,00
1/240200-729950	Kindergarten Stift	Vergütung an Wasserversorgung		100,00
1/262000-729950	Sportplätze	Vergütung an Wasserversorgung		2.000,00
1/263000-729950	Bezirkssporthalle	Vergütung an Wasserversorgung		1.500,00
1/320000-729950	Musikschule	Vergütung an Wasserversorgung		800,00
1/320100-729950	Kulturzentrum Kino	Vergütung an Wasserversorgung		2.100,00
1/322000-729950	Musikheim	Vergütung an Wasserversorgung		100,00
1/363000-729950	Altstadterhaltung und Ortsbildpflege	Vergütung an Wasserversorgung		1.700,00
1/369000-729950	Sonstige Einrichtungen und Maßnahmen - Veranstaltungen	Vergütung an Wasserversorgung		600,00
1/419000-729950	Hilfsaktionen	Vergütung an Wasserversorgung		500,00
1/520000-729950	Natur- und Landschaftsschutz	Vergütung an Wasserversorgung		100,00
1/612000-729950	Gemeindestraßen	Vergütung an Wasserversorgung		3.300,00
1/617000-729950	Wirtschaftshofaußenstelle	Vergütung an Wasserversorgung		100,00
1/812000-729950	WC-Anlagen	Vergütung an Wasserversorgung		1.000,00
1/813000-729950	Abfallbeseitigung	Vergütung an Wasserversorgung		1.200,00
1/814000-729950	Winterdienst	Vergütung an Wasserversorgung		7.000,00
1/816000-729950	Öffentliche Beleuchtung und öffentliche Uhren	Vergütung an Wasserversorgung		500,00
1/820000-729950	Wirtschaftshof	Vergütung an Wasserversorgung		400,00
1/821000-729950	Fuhrpark	Vergütung an Wasserversorgung		200,00
1/831000-729950	Freibäder	Vergütung an Wasserversorgung		2.100,00
1/851000-729950	Abwasserbeseitigung	Vergütung an Wasserversorgung		3.600,00
2/850000+829900	Betriebe der Wasserversorgung	Vergütungen von Abschnitten	33.300,00	
	Summe Wasserversorgung		**33.300,00**	**33.300,00**
	Finanzwirtschaft			
1/813000-729920	Abfallbeseitigung	Verwaltungstangente		19.500,00
1/850000-729920	Betriebe der Wasserversorgung	Verwaltungstangente		19.500,00
1/851000-729920	Abwasserbeseitigung	Verwaltungstangente		19.500,00

Nachweis über die veranschlagten Vergütungen (gemäß § 9 Abs. 2 Z. 5 VRV)

HH-Stelle	Bezeichnung Ansatz	Bezeichnung Post	Einnahmen	Ausgaben
2/900000+829910	Allgemeine Finanzverwaltung	Verwaltungstangente	58.500,00	
	Summe Finanzwirtschaft		**58.500,00**	**58.500,00**
	Gesamtsumme		**582.500,00**	**582.500,00**

Nachweis über Zuführungen an und Entnahmen aus Rücklagen (gemäß § 9 Abs.2 Z. 3 VRV)

Nr.	Bezeichnung	Geldinstitut/Sparbuch Nr. VA-Stellen	Stand zu Beginn des Finanzjahres	Zugang	Abgang OHH	 AOHH	Stand am Ende des Finanzjahres
4/912007/0000000/1	Volksschule Krühub		102.216,78	0,00		99.200,00	3.016,78
	Erhaltungsrücklage	1/211200-298000 6/211200+298000					
4/912008/0000000/1	Kindergarten Markt		9.402,86	0,00			9.402,86
	Erhaltungsrücklage	1/240000-298000					
4/912010/0000000/1	Theaterhaus		5.791,33	0,00			5.791,33
	Erhaltungsrücklage	1/846200-298000					
4/912013/0000000/1	Allgemeine Rücklage		0,00	57.600,00			57.600,00
		1/912000-298000					
	Gesamtsummen		**117.410,97**	**57.600,00**	**0,00**	**99.200,00**	**75.810,97**

Nachweis über Haftungen

Kto-Nummer	Darlehensgeber Aktenzahl Genehmigungsdatum GR Beschlussdatum	Verwendungszweck Genehmigungsvermerk	Zinsatz Laufzeit	HH-Stelle Zugang HH-Stelle Ersätze	HH-Stelle Tilgung HH-Stelle Zinsen
2340/10	Raiffeisenbank Kremsmünster 60.293	Freiwillige Feuerwehr Kremsmünster Abstattungskredit für Zeughauszubau	2011 - 2016		
	15.12.2011	keine Genehmigungspflicht			
3422/7	Kommunalkredit Public Consulting GmbH	RHV Unteres Kremstal Bauabschnitt 01	0 - 2021		
3422/10	Kommunalkredit Public Consulting GmbH	RHV Unteres Kremstal Bauabschnitt 04	0 - 2025		
3422/11	Kommunalkredit Public Consulting GmbH	RHV Unteres Kremstal Bauabschnitt 05	0 - 2028		
3422/13	Kommunalkredit Public Consulting GmbH	RHV Unteres Kremstal Bauabschnitt 07	0 - 2030		
3425/6	Land Oberösterreich	RHV Unteres Kremstal Bauabschnitt 02			
3425/7	Land Oberösterreich	RHV Unteres Kremstal Bauabschnitt 03			
3425/8	Land Oberösterreich	RHV Unteres Kremstal Bauabschnitt 04			
3425/9	Land Oberösterreich	RHV Unteres Kremstal Bauabschnitt 05			

Nachweis über Haftungen

Kto-Nummer	Ursp. Darlehenshöhe	Darlehensrest Jahresanfang	Zugang	Tilgung	Zinsen	Gesamt Schuldendienst	Ersätze	Nettoaufwand	Darlehensrest Jahresende
2340/10	70.000,00	70.000,00	0,00	0,00	0,00	0,00	0,00	0,00	70.000,00
3422/7	0,00	16.300,00	0,00	0,00	0,00	0,00	0,00	0,00	16.300,00
3422/10	0,00	28.800,00	0,00	0,00	0,00	0,00	0,00	0,00	28.800,00
3422/11	0,00	243.900,00	0,00	0,00	0,00	0,00	0,00	0,00	243.900,00
3422/13	0,00	42.400,00	0,00	0,00	0,00	0,00	0,00	0,00	42.400,00
3425/6	0,00	6.800,00	0,00	0,00	0,00	0,00	0,00	0,00	6.800,00
3425/7	0,00	133.300,00	0,00	0,00	0,00	0,00	0,00	0,00	133.300,00
3425/8	0,00	19.400,00	0,00	0,00	0,00	0,00	0,00	0,00	19.400,00
3425/9	0,00	136.600,00	0,00	0,00	0,00	0,00	0,00	0,00	136.600,00

Nachweis über Haftungen

Kto-Nummer	Darlehensgeber Aktenzahl Genehmigungsdatum GR Beschlussdatum	Verwendungszweck Genehmigungsvermerk	Zinsatz Laufzeit	HH-Stelle Zugang HH-Stelle Ersätze	HH-Stelle Tilgung HH-Stelle Zinsen
3425/10	Land Oberösterreich	RHV Unteres Kremstal Bauabschnitt 06			
3425/11	Land Oberösterreich	RHV Unteres Kremstal Bauabschnitt 07			
3425/12	Land Oberösterreich	RHV Unteres Kremstal Bauabschnitt 08		6/851300+341100	
3580/4	UniCredit Bank Austria AG	RHV Unteres Kremstal Bauabschnitt 03	0 - 2025		
3580/5	UniCredit Bank Austria AG	RHV Unteres Kremstal Bauabschnitt 06	0 - 2030		
3607/2	Sparkasse Neuhofen	RHV Unteres Kremstal BA 08 auch von Raiba Kematen	3,36% 2003 - 2026	6/851300+346000 2/851000+860200	1/851000-754000
25181/1	Raiffeisenbank St. Marien 200.056.925	WVB Unteres Kremstal Rückhaltebecken Kremsau			
Summe					

Nachweis über Haftungen

Kto-Nummer	Ursp. Darlehenshöhe	Darlehensrest Jahresanfang	Zugang	Tilgung	Zinsen	Gesamt Schuldendienst	Ersätze	Nettoaufwand	Darlehensrest Jahresende
3425/10	0,00	56.300,00	0,00	0,00	0,00	0,00	0,00	0,00	56.300,00
3425/11	0,00	23.000,00	0,00	0,00	0,00	0,00	0,00	0,00	23.000,00
3425/12	0,00	82.700,00	0,00	0,00	0,00	0,00	0,00	0,00	82.700,00
3580/4	0,00	269.900,00	0,00	0,00	0,00	0,00	0,00	0,00	269.900,00
3580/5	0,00	157.400,00	0,00	0,00	0,00	0,00	0,00	0,00	157.400,00
3607/2	0,00	791.000,00	0,00	0,00	0,00	0,00	0,00	0,00	791.000,00
25181/1	0,00	0,00	635.200,00	0,00	0,00	0,00	0,00	0,00	635.200,00
Summe	**70.000,00**	**2.077.800,00**	**635.200,00**	**0,00**	**0,00**	**0,00**	**0,00**	**0,00**	**2.713.000,00**

Nachweis der Darlehensschulden und des Schuldendienstes (gemäß § 9 Abs. 2 Z. 4a VRV)

Kto-Nummer (Aufteilungs-lfdNr)	Darlehensgeber/Sitz des Gläubigers Aktenzahl Genehmigungsdatum	GR Beschlussdatum	Verwendungszweck Genehmigungsvermerk	Zinssatz Laufzeit Währung	(1) HH-Stelle Zugang (2) HH-Stelle Tilgung (3) HH-Stelle Zinsen	(4) HH-Stelle Ersätze-Tilgung (5) HH-Stelle Ersätze-Zinsen
Schuldenart 1	**Schulden, deren Schuldendienst mehr als zur Hälfte aus allgemeinen Deckungsmitteln getragen sind, soweit sie nicht ZZ. 2 bis 4 zuzuordnen sind**					
24633/1 (9)	BAWAG P.S.K./AUT 00540.038.074	12.08.2010	Haushaltsausgleich durch Kreditoperationen	0,941% 2010 - 2030 EUR	(1) 6/010001+346000 (2) 1/010000-346000 (3) 1/010000-650000	
Summe 010000						
2340/8 (1)	Raiffeisenbank Kremsmünster/AUT 20.085.486 04.11.2010	07.07.2011	Ankauf Hubrettungsgerät FF Kremsm. und Ankauf Holder Bezirkssporthalle	1,3% 2011 - 2021 EUR	(1) 6/163100+346000 (2) 1/163100-346000 (3) 1/163100-650000	
Summe 163100						
2340/6	Raiffeisenbank Kremsmünster/AUT 20.085.346	11.12.2008	Ankauf Gebäude Linzer-Straße 7 (ehem. Rot-Kreuz-Gebäude)	1,31% 2008 - 2018 EUR	(1) 6/163110+346000 (2) 1/163110-346000 (3) 1/163110-650000	
Summe 163110						
24633/1 (5)	BAWAG P.S.K./AUT 00540.038.074	12.08.2010	Haushaltsausgleich durch Kreditoperationen	0,941% 2010 - 2030 EUR	(1) 6/163201+346000 (2) 1/163200-346000 (3) 1/163200-650000	
Summe 163200						
3419/17	Sparkasse Kremstal Pyhrn AG/AUT 20.09.2011	17.11.2011	Schaffung einer dritten Hortgruppe	1,286% 2011 - 2026 EUR	(1) 6/250100+346000 (2) 1/250000-346000 (3) 1/250000-650000	
Summe 250000						
2340/8 (2)	Raiffeisenbank Kremsmünster/AUT 20.085.486 04.11.2010	07.07.2011	Ankauf Hubrettungsgerät FF Kremsm. und Ankauf Holder Bezirkssporthalle	1,3% 2011 - 2021 EUR	(1) 6/263000+346000 (2) 1/263000-346000 (3) 1/263000-650000	
Summe 263000						
24633/1 (1)	BAWAG P.S.K./AUT 00540.038.074	12.08.2010	Haushaltsausgleich durch Kreditoperationen	0,941% 2010 - 2030 EUR	(1) 6/612020+346000 (2) 1/611000-346000 (3) 1/611000-650000	
24633/1 (7)	BAWAG P.S.K./AUT 00540.038.074	12.08.2010	Haushaltsausgleich durch Kreditoperationen	0,941% 2010 - 2030 EUR	(1) 6/612510+346000 (2) 1/611000-346000 (3) 1/611000-650000	

Nachweis der Darlehensschulden und des Schuldendienstes (gemäß § 9 Abs. 2 Z. 4a VRV)

Kto-Nummer (Aufteilungs-lfdNr)	Ursprüngliche Darlehenshöhe (Gesamt)	Darlehensrest Jahresanfang (Gesamt)	Zugang	Tilgung	Zinsen	Gesamt Schuldendienst	Ersätze	Nettoaufwand	Darlehensrest Jahresende (Gesamt)
Schuldenart 1									
24633/1 (9)	5.999,99 (1.240.000,00)	5.399,99	0,00	300,00	100,00	400,00	0,00	400,00	5.099,99 (1.054.000,00)
Summe 010000	**5.999,99**	**5.399,99**	**0,00**	**300,00**	**100,00**	**400,00**	**0,00**	**400,00**	**5.099,99**
2340/8 (1)	24.700,00 (39.600,00)	22.205,05	0,00	2.400,00	300,00	2.700,00	0,00	2.700,00	19.805,05 (31.700,00)
Summe 163100	**24.700,00**	**22.205,05**	**0,00**	**2.400,00**	**300,00**	**2.700,00**	**0,00**	**2.700,00**	**19.805,05**
2340/6	148.935,04	92.400,00	0,00	14.900,00	1.100,00	16.000,00	0,00	16.000,00	77.500,00
Summe 163110	**148.935,04**	**92.400,00**	**0,00**	**14.900,00**	**1.100,00**	**16.000,00**	**0,00**	**16.000,00**	**77.500,00**
24633/1 (5)	69.992,30 (1.240.000,00)	62.993,07	0,00	3.500,00	600,00	4.100,00	0,00	4.100,00	59.493,07 (1.054.000,00)
Summe 163200	**69.992,30**	**62.993,07**	**0,00**	**3.500,00**	**600,00**	**4.100,00**	**0,00**	**4.100,00**	**59.493,07**
3419/17	45.000,00	42.000,00	0,00	3.000,00	700,00	3.700,00	0,00	3.700,00	39.000,00
Summe 250000	**45.000,00**	**42.000,00**	**0,00**	**3.000,00**	**700,00**	**3.700,00**	**0,00**	**3.700,00**	**39.000,00**
2340/8 (2)	14.900,00 (39.600,00)	13.394,95	0,00	1.500,00	200,00	1.700,00	0,00	1.700,00	11.894,95 (31.700,00)
Summe 263000	**14.900,00**	**13.394,95**	**0,00**	**1.500,00**	**200,00**	**1.700,00**	**0,00**	**1.700,00**	**11.894,95**
24633/1 (1)	51.886,93 (1.240.000,00)	46.698,24	0,00	2.600,00	400,00	3.000,00	0,00	3.000,00	44.098,24 (1.054.000,00)
24633/1 (7)	21.595,96 (1.240.000,00)	19.436,37	0,00	1.100,00	200,00	1.300,00	0,00	1.300,00	18.336,37 (1.054.000,00)

Nachweis der Darlehensschulden und des Schuldendienstes (gemäß § 9 Abs. 2 Z. 4a VRV)

Kto-Nummer (Aufteilungs-lfdNr)	Darlehensgeber/Sitz des Gläubigers Aktenzahl Genehmigungsdatum	GR Beschlussdatum	Verwendungszweck Genehmigungsvermerk	Zinssatz Laufzeit Währung	(1) HH-Stelle Zugang (2) HH-Stelle Tilgung (3) HH-Stelle Zinsen	(4) HH-Stelle Ersätze-Tilgung (5) HH-Stelle Ersätze-Zinsen
24633/1	BAWAG P.S.K./AUT		Haushaltsausgleich durch	0,941%	(1) 6/612540+346000	
(8)	00540.038.074	12.08.2010	Kreditoperationen	2010 - 2030	(2) 1/611000-346000	
				EUR	(3) 1/611000-650000	
Summe 611000						
2340/1	Raiffeisenbank Kremsmünster/AUT		Straßenbau 1994 - 2004	0,9%	(1) 6/612120+346000	
	20.084.943	29.09.2005		2005 - 2020	(2) 1/612000-346000	
	11.04.2005		Gem-311149/214-2005-Rei	EUR	(3) 1/612000-650000	
3421/4	Volksbank Kremsmünster/A		Straßenbau 2008-2010	1,05%	(1) 6/612490+346000	
		16.12.2009		2010 - 2024	(2) 1/612000-346000	
	24.11.2008		IKD(Gem)311149/333-2008	EUR	(3) 1/612000-650000	
24633/1	BAWAG P.S.K./AUT		Haushaltsausgleich durch	0,941%	(1) 6/612100+346000	
(2)	00540.038.074	12.08.2010	Kreditoperationen	2010 - 2030	(2) 1/612000-346000	
				EUR	(3) 1/612000-650000	
24633/1	BAWAG P.S.K./AUT		Haushaltsausgleich durch	0,941%	(1) 6/612490+346000	
(3)	00540.038.074	12.08.2010	Kreditoperationen	2010 - 2030	(2) 1/612000-346000	
				EUR	(3) 1/612000-650000	
24633/1	BAWAG P.S.K./AUT		Haushaltsausgleich durch	0,941%	(1) 6/612550+346000	
(10)	00540.038.074	12.08.2010	Kreditoperationen	2010 - 2030	(2) 1/612000-346000	
				EUR	(3) 1/612000-650000	
24633/1	BAWAG P.S.K./AUT		Haushaltsausgleich durch	0,941%	(1) 6/612600+346000	
(11)	00540.038.074	12.08.2010	Kreditoperationen	2010 - 2030	(2) 1/612000-346000	
				EUR	(3) 1/612000-650000	
Summe 612000						
3421/5	Volksbank Kremsmünster/A		Freibadsanierung (Sprungturm)	1,062%	(1) 6/831000+346000	
		16.12.2009		2010 - 2019	(2) 1/831000-346000	
	10.11.2008		IKD(Gem)-311149/325-2008	EUR	(3) 1/831000-650000	
24633/1	BAWAG P.S.K./AUT		Haushaltsausgleich durch	0,941%	(1) 6/831001+346000	
(6)	00540.038.074	12.08.2010	Kreditoperationen	2010 - 2030	(2) 1/831000-346000	
				EUR	(3) 1/831000-650000	
Summe 831000						
24633/1	BAWAG P.S.K./AUT		Haushaltsausgleich durch	0,941%	(1) 6/982001+346000	
(4)	00540.038.074	12.08.2010	Kreditoperationen	2010 - 2030	(2) 1/982000-346000	
				EUR	(3) 1/982000-650000	
Summe 982000						
Summe Schuldenart 1						

Nachweis der Darlehensschulden und des Schuldendienstes (gemäß § 9 Abs. 2 Z. 4a VRV)

Kto-Nummer (Aufteilungs-lfdNr)	Ursprüngliche Darlehenshöhe (Gesamt)	Darlehensrest Jahresanfang (Gesamt)	Zugang	Tilgung	Zinsen	Gesamt Schuldendienst	Ersätze	Nettoaufwand	Darlehensrest Jahresende (Gesamt)
24633/1 (8)	4.699,97 (1.240.000,00)	4.229,97	0,00	200,00	0,00	200,00	0,00	200,00	4.029,97 (1.054.000,00)
Summe 611000	**78.182,86**	**70.364,58**	**0,00**	**3.900,00**	**600,00**	**4.500,00**	**0,00**	**4.500,00**	**66.464,58**
2340/1	2.775.496,00	1.617.500,00	0,00	197.200,00	12.800,00	210.000,00	0,00	210.000,00	1.420.300,00
3421/4	203.800,00	163.000,00	0,00	13.600,00	1.700,00	15.300,00	0,00	15.300,00	149.400,00
24633/1 (2)	912.423,62 (1.240.000,00)	821.181,26	0,00	45.600,00	7.700,00	53.300,00	0,00	53.300,00	775.581,26 (1.054.000,00)
24633/1 (3)	65.403,06 (1.240.000,00)	58.862,75	0,00	3.300,00	500,00	3.800,00	0,00	3.800,00	55.562,75 (1.054.000,00)
24633/1 (10)	17.858,36 (1.240.000,00)	16.072,52	0,00	900,00	200,00	1.100,00	0,00	1.100,00	15.172,52 (1.054.000,00)
24633/1 (11)	9.999,98 (1.240.000,00)	8.999,98	0,00	500,00	0,00	500,00	0,00	500,00	8.499,98 (1.054.000,00)
Summe 612000	**3.984.981,02**	**2.685.616,51**	**0,00**	**261.100,00**	**22.900,00**	**284.000,00**	**0,00**	**284.000,00**	**2.424.516,51**
3421/5	44.000,00	30.800,00	0,00	4.400,00	300,00	4.700,00	0,00	4.700,00	26.400,00
24633/1 (6)	19.943,79 (1.240.000,00)	17.949,41	0,00	1.000,00	200,00	1.200,00	0,00	1.200,00	16.949,41 (1.054.000,00)
Summe 831000	**63.943,79**	**48.749,41**	**0,00**	**5.400,00**	**500,00**	**5.900,00**	**0,00**	**5.900,00**	**43.349,41**
24633/1 (4)	60.196,05 (1.240.000,00)	54.176,44	0,00	3.000,00	500,00	3.500,00	0,00	3.500,00	51.176,44 (1.054.000,00)
Summe 982000	**60.196,05**	**54.176,44**	**0,00**	**3.000,00**	**500,00**	**3.500,00**	**0,00**	**3.500,00**	**51.176,44**
Summe Schuldenart 1	**4.496.831,05**	**3.097.300,00**	**0,00**	**299.000,00**	**27.500,00**	**326.500,00**	**0,00**	**326.500,00**	**2.798.300,00**

Nachweis der Darlehensschulden und des Schuldendienstes (gemäß § 9 Abs. 2 Z. 4a VRV)

Kto-Nummer (Aufteilungs-lfdNr)	Darlehensgeber/Sitz des Gläubigers Aktenzahl Genehmigungsdatum	GR Beschlussdatum	Verwendungszweck Genehmigungsvermerk	Zinssatz Laufzeit Währung	(1) HH-Stelle Zugang (2) HH-Stelle Tilgung (3) HH-Stelle Zinsen	(4) HH-Stelle Ersätze-Tilgung (5) HH-Stelle Ersätze-Zinsen
Schuldenart 2	**Schulden für Einrichtungen der Gebietskörperschaft, bei denen jährlich ordentliche Einnahmen in der Höhe von mindestens 50 % der ordentlichen Ausgaben erzielt werden**					
3579/1	Raiffeisenlandesbank/AUT 401-00.036.541 03.06.1985	11.04.1985	Wasserversorgung BA 02 Gem-1659/60-1985-Pö	3,0% 1986 - 2015 EUR	(1) 6/850300+346000 (2) 1/850000-346000 (3) 1/850000-650000	
4687/1	Hypo Alpe-Adria-Bank AG/AUT 828452 010 04.05.1993	17.12.1992	Wasserversorgung BA 03 Gem-1659/82-1993-Sal	3,0% 1996 - 2025 EUR	(2) 1/850000-346000 (3) 1/850000-650000	
2340/3	Raiffeisenbank Kremsmünster/AUT 20.084.133 15.05.1999	11.02.1999	Wasserversorgung BA 04 Gem-420149/12-1999-Sal	1,2% 1999 - 2031 EUR	(1) 6/850400+346000 (2) 1/850000-346000 (3) 1/850000-650000	(4) 2/850000+870200 (5) 2/850000+860200
2340/4	Raiffeisenbank Kremsmünster/AUT 20.084.422 19.10.2001	12.07.2001	Wasserversorgung BA 05 Gem-420149/19-2001-Sal	1,32% 2005 - 2037 EUR	(1) 6/850500+346000 (2) 1/850000-346000 (3) 1/850000-650000	
2340/5	Raiffeisenbank Kremsmünster/AUT 20.084.950	29.09.2005	Wasserversorgung BA 06	0,93% 2007 - 2039 EUR	(1) 6/850600+346000 (2) 1/850000-346000 (3) 1/850000-650000	(4) 2/850000+870200 (5) 2/850000+860200
2340/7	Raiffeisenbank Kremsmünster/AUT 20.085.403	18.03.2010	Wasserversorgung BA 08	1,36% 2010 - 2025 EUR	(1) 6/850800+346000 (2) 1/850000-346000 (3) 1/850000-650000	
3419/15	Sparkasse Kremstal Pyhrn AG/A 5062-000186	26.06.2008	Wasserversorgung BA 07	1,206% 2008 - 2043 EUR	(1) 6/850700+346000 (2) 1/850000-346000 (3) 1/850000-650000	(4) 2/850000+870200 (5) 2/850000+860200
3419/2	Sparkasse Kremstal Pyhrn AG/AUT 2662-000229 19.10.2001	12.07.2001	Wasserversorgung BA 05 Gem-420149/20-2001-Sal	1,2% 2005 - 2030 EUR	(1) 6/850500+346000 (2) 1/850000-346000 (3) 1/850000-650000	(4) 2/850000+870200 (5) 2/850000+860200
Summe 850000						
3576/5	Neuaufnahme/A		Zwischenkredit WVA BA 10/ABA BA 14	1,5% 2013 - 2016 EUR	(1) 6/850900+346000 (2) 5/850900-346000 (3) 1/850000-650000	
Summe 850900						
3576/6	Neuaufnahme/A		WVA BA 07/ABA BA 10	1,5% 2013 - 2046 EUR	(1) 6/851012+346000 (2) 1/851000-346000 (3) 1/851000-650000	
3580/1	UniCredit Bank Austria AG/AUT 00410/302.962 21.10.1985	29.08.1985	Kanalisation BA 03 Gem-1659/62-1985-Nei	2,0% 1990 - 2019 EUR	(1) 6/851300+344000 (2) 1/851000-346000 (3) 1/851000-650000	
3580/2	UniCredit Bank Austria AG/AUT 00410/313.308 23.04.1990	06.03.1990	Kanalisation BA 04 Gem-1659/76-1990-Dau	2,0% 1994 - 2023 EUR	(2) 1/851000-346000 (3) 1/851000-650000	

Nachweis der Darlehensschulden und des Schuldendienstes (gemäß § 9 Abs. 2 Z. 4a VRV)

Kto-Nummer (Aufteilungs-lfdNr)	Ursprüngliche Darlehenshöhe (Gesamt)	Darlehensrest Jahresanfang (Gesamt)	Zugang	Tilgung	Zinsen	Gesamt Schuldendienst	Ersätze	Nettoaufwand	Darlehensrest Jahresende (Gesamt)
Schuldenart 2									
3579/1	207.800,00	36.200,00	0,00	11.800,00	1.200,00	13.000,00	0,00	13.000,00	24.400,00
4687/1	627.500,00	355.700,00	0,00	22.700,00	10.500,00	33.200,00	0,00	33.200,00	333.000,00
2340/3	523.244,41	300.600,00	0,00	14.100,00	3.600,00	17.700,00	11.200,00	6.500,00	286.500,00
2340/4	654.055,00	506.000,00	0,00	17.800,00	6.100,00	23.900,00	0,00	23.900,00	488.200,00
2340/5	221.000,00	186.200,00	0,00	6.300,00	1.600,00	7.900,00	0,00	7.900,00	179.900,00
2340/7	82.300,00	72.700,00	0,00	5.100,00	1.000,00	6.100,00	0,00	6.100,00	67.600,00
3419/15	460.000,00	440.000,00	0,00	11.900,00	5.300,00	17.200,00	7.300,00	9.900,00	428.100,00
3419/2	1.206.369,05	546.700,00	0,00	21.900,00	6.600,00	28.500,00	29.300,00	-800,00	524.800,00
Summe 850000	**3.982.268,46**	**2.444.100,00**	**0,00**	**111.600,00**	**35.900,00**	**147.500,00**	**47.800,00**	**99.700,00**	**2.332.500,00**
3576/5	0,00	17.618,26	155.300,00	0,00	2.200,00	2.200,00	0,00	2.200,00	172.918,26
Summe 850900	**0,00**	**17.618,26**	**155.300,00**	**0,00**	**2.200,00**	**2.200,00**	**0,00**	**2.200,00**	**172.918,26**
3576/6	0,00	0,00	160.000,00	2.400,00	1.200,00	3.600,00	0,00	3.600,00	157.600,00
3580/1	1.213.400,00	352.900,00	0,00	47.500,00	8.100,00	55.600,00	0,00	55.600,00	305.400,00
3580/2	1.263.800,00	596.900,00	0,00	46.700,00	11.700,00	58.400,00	0,00	58.400,00	550.200,00

Nachweis der Darlehensschulden und des Schuldendienstes (gemäß § 9 Abs. 2 Z. 4a VRV)

Kto-Nummer (Aufteilungs-lfdNr)	Darlehensgeber/Sitz des Gläubigers Aktenzahl Genehmigungsdatum	GR Beschlussdatum	Verwendungszweck Genehmigungsvermerk	Zinssatz Laufzeit Währung	(1) HH-Stelle Zugang (2) HH-Stelle Tilgung (3) HH-Stelle Zinsen	(4) HH-Stelle Ersätze-Tilgung (5) HH-Stelle Ersätze-Zinsen
3421/3	Volksbank Kremsmünster/AUT 400 0170 2102 06.11.1997	27.05.1997	Kanalisation BA 06 Gem-420149/7-1997-Sal	0,987% 2000 - 2032 EUR	(1) 6/851600+346000 (2) 1/851000-346000 (3) 1/851000-650000	(4) 2/851000+870200 (5) 2/851000+860200
3419/4	Sparkasse Kremstal Pyhrn AG/AUT 2662-000252	26.09.2002	Abwasserbeseitigung BA 10	1,206% 2002 - 2029 EUR	(1) 6/851100+346000 (2) 1/851000-346000 (3) 1/851000-650000	(4) 2/851000+870200 (5) 2/851000+860200
3419/11	Sparkasse Kremstal Pyhrn AG/AUT 2662-000237	19.03.2002	Kanalisation BA 08	1,206% 2005 - 2037 EUR	(1) 6/851800+346000 (2) 1/851000-346000 (3) 1/851000-650000	(4) 2/851000+870200 (5) 2/851000+860200
3419/12	Sparkasse Kremstal Pyhrn AG/AUT 2662-000245	19.03.2002	Kanalisation BA 09	1,206% 2005 - 2037 EUR	(1) 6/851900+346000 (2) 1/851000-346000 (3) 1/851000-650000	(4) 2/851000+870200 (5) 2/851000+860200
3419/13	Sparkasse Kremstal Pyhrn AG/AUT 5062-000012	29.09.2005	Kanalisation BA 11	1,206% 2007 - 2039 EUR	(1) 6/851011+346000 (2) 1/851000-346000 (3) 1/851000-650000	(4) 2/851000+870200 (5) 2/851000+860200
3419/14	Sparkasse Kremstal Pyhrn AG/A 5062-000194		Abwasserbeseitigung BA 12	1,206% 2008 - 2043 EUR	(1) 6/851012+346000 (2) 1/851000-346000 (3) 1/851000-650000	(4) 2/851000+870200 (5) 2/851000+860200
3419/16	Sparkasse Kremstal Pyhrn AG/AUT 5062-000343	01.07.2010	Kanalisation BA 04	1,72% 2010 - 2025 EUR	(1) 6/851400+346000 (2) 1/851000-346000 (3) 1/851000-650000	
2340/2	Raiffeisenbank Kremsmünster/AUT 20.083.606 30.01.1996	20.07.1995	Kanalisation BA 05 Gem-1659/88-1995-Sal	1,52% 1997 - 2029 EUR	(1) 6/851500+346000 (2) 1/851000-346000 (3) 1/851000-650000	(4) 2/851000+870200 (5) 2/851000+860200
Summe 851000						
3576/5	Neuaufnahme/A		Zwischenkredit WVA BA 10/ABA BA 14	1,5% 2013 - 2016 EUR	(1) 6/851200+346000 (2) 5/851200-346000 (3) 1/851000-650000	
Summe 851200						
Summe Schuldenart 2						

Nachweis der Darlehensschulden und des Schuldendienstes (gemäß § 9 Abs. 2 Z. 4a VRV)

Kto-Nummer (Aufteilungs-lfdNr)	Ursprüngliche Darlehenshöhe (Gesamt)	Darlehensrest Jahresanfang (Gesamt)	Zugang	Tilgung	Zinsen	Gesamt Schuldendienst	Ersätze	Nettoaufwand	Darlehensrest Jahresende (Gesamt)
3421/3	365.100,00	237.600,00	0,00	11.800,00	2.300,00	14.100,00	13.200,00	900,00	225.800,00
3419/4	535.000,00	376.400,00	0,00	15.100,00	4.600,00	19.700,00	7.600,00	12.100,00	361.300,00
3419/11	278.736,00	196.200,00	0,00	7.900,00	2.400,00	10.300,00	0,00	10.300,00	188.300,00
3419/12	143.548,00	101.100,00	0,00	4.100,00	1.200,00	5.300,00	0,00	5.300,00	97.000,00
3419/13	479.000,00	374.600,00	0,00	13.900,00	4.600,00	18.500,00	8.000,00	10.500,00	360.700,00
3419/14	636.000,00	608.300,00	0,00	19.100,00	7.400,00	26.500,00	10.000,00	16.500,00	589.200,00
3419/16	137.570,00	119.200,00	0,00	9.200,00	2.000,00	11.200,00	0,00	11.200,00	110.000,00
2340/2	548.600,00	303.600,00	0,00	15.800,00	4.600,00	20.400,00	19.500,00	900,00	287.800,00
Summe 851000	**5.600.754,00**	**3.266.800,00**	**160.000,00**	**193.500,00**	**50.100,00**	**243.600,00**	**58.300,00**	**185.300,00**	**3.233.300,00**
3576/5	0,00	50.381,74	444.100,00	0,00	6.200,00	6.200,00	0,00	6.200,00	494.481,74
Summe 851200	**0,00**	**50.381,74**	**444.100,00**	**0,00**	**6.200,00**	**6.200,00**	**0,00**	**6.200,00**	**494.481,74**
Summe Schuldenart 2	**9.583.022,46**	**5.778.900,00**	**759.400,00**	**305.100,00**	**94.400,00**	**399.500,00**	**106.100,00**	**293.400,00**	**6.233.200,00**

Nachweis der Darlehensschulden und des Schuldendienstes (gemäß § 9 Abs. 2 Z. 4a VRV)

Kto-Nummer (Aufteilungs-lfdNr)	Darlehensgeber/Sitz des Gläubigers Aktenzahl Genehmigungsdatum	GR Beschlussdatum	Verwendungszweck Genehmigungsvermerk	Zinssatz Laufzeit Währung	(1) HH-Stelle Zugang (2) HH-Stelle Tilgung (3) HH-Stelle Zinsen	(4) HH-Stelle Ersätze-Tilgung (5) HH-Stelle Ersätze-Zinsen
Schuldenart 3	**Schulden die für andere Gebietskörperschaften aufgenommen worden sind und deren Schuldendienst zur Gänze oder mindestens zur Hälfte der Gemeinde rückerstattet wird**					
3425/13	Land Oberösterreich/AUT GTW-WV-310080/135-2008-MAY		Wasserversorgung BA 05	2008 - 2016 EUR	(1) 6/850000+341100 (2) 5/850990-341800	
3425/4	Land Oberösterreich/AUT 4		Wasserversorgung BA 03	1998 - 2016 EUR	(1) 6/850000+341100 (2) 5/850990-341800	
Summe 850000						
3425/5	Land Oberösterreich/AUT 5		Kanalisation BA 05	2008 - 2016 EUR	(1) 6/851000+341100 (2) 5/851990-341900	
3425/2	Land Oberösterreich/AUT 2		Kanalisation BA 03	1987 - 2016 EUR	(1) 6/851000+341100 (2) 5/851990-341900	
3425/3	Land Oberösterreich/AUT 3		Kanalisation BA 04	1991 - 2016 EUR	(1) 6/851000+341100 (2) 5/851990-341900	
Summe 851000						
Summe Schuldenart 3						
Schuldenart 4	**Schulden, die für sonstige Rechtsträger (physische und juristische Personen) aufgenommen worden sind und deren Schuldendienst zur Gänze oder mindestens zur Hälfte der Gemeinde rückerstattet wird**					
24461/1	Oberbank AG/A		Zwischenkredit 16.12.2009WVA BA 07 ABA BA 12	0,988% 2010 - 2013 EUR	(1) 6/982000+346000 (2) 5/982000-346000 (3) 1/851000-650000	
Summe 982000						
Summe Schuldenart 4						

Nachweis der Darlehensschulden und des Schuldendienstes (gemäß § 9 Abs. 2 Z. 4a VRV)

Kto-Nummer (Aufteilungs-lfdNr)	Ursprüngliche Darlehenshöhe (Gesamt)	Darlehensrest Jahresanfang (Gesamt)	Zugang	Tilgung	Zinsen	Gesamt Schuldendienst	Ersätze	Nettoaufwand	Darlehensrest Jahresende (Gesamt)
Schuldenart 3									
3425/13	21.800,00	17.300,00	0,00	0,00	0,00	0,00	0,00	0,00	17.300,00
3425/4	152.600,00	131.600,00	0,00	0,00	0,00	0,00	0,00	0,00	131.600,00
Summe 850000	**174.400,00**	**148.900,00**	**0,00**	**0,00**	**0,00**	**0,00**	**0,00**	**0,00**	**148.900,00**
3425/5	42.200,00	35.600,00	0,00	0,00	0,00	0,00	0,00	0,00	35.600,00
3425/2	364.400,00	314.400,00	0,00	0,00	0,00	0,00	0,00	0,00	314.400,00
3425/3	318.100,00	273.700,00	0,00	0,00	0,00	0,00	0,00	0,00	273.700,00
Summe 851000	**724.700,00**	**623.700,00**	**0,00**	**0,00**	**0,00**	**0,00**	**0,00**	**0,00**	**623.700,00**
Summe Schuldenart 3	**899.100,00**	**772.600,00**	**0,00**	**0,00**	**0,00**	**0,00**	**0,00**	**0,00**	**772.600,00**
Schuldenart 4									
24461/1	400.000,00	160.000,00	0,00	160.000,00	800,00	160.800,00	0,00	160.800,00	0,00
Summe 982000	**400.000,00**	**160.000,00**	**0,00**	**160.000,00**	**800,00**	**160.800,00**	**0,00**	**160.800,00**	**0,00**
Summe Schuldenart 4	**400.000,00**	**160.000,00**	**0,00**	**160.000,00**	**800,00**	**160.800,00**	**0,00**	**160.800,00**	**0,00**

Aufgliederung des Schuldenstandes nach der Bedeckung (gemäß § 9 Abs. 2 Z. 4a VRV)

		Voraussichtlicher Schuldenstand am Schluss des dem Voranschlagsjahr vorangegangenen Finanzjahres		
		Gesamthaushalt	- Abschnitte 85-89	= Differenz
1	Schulden, deren Schuldendienst mehr als zur Hälfte aus allgemeinen Deckungsmitteln getragen wird	3.097.300,00		3.097.300,00
2	Schulden für Einrichtungen der Gebietskörperschaft, bei denen jährlich ordentliche Einnahmen in der Höhe von mindestens 50 % der ordentlichen Ausgaben erzielt werden	5.778.900,00	5.778.900,00	0,00
	Zwischensumme	**8.876.200,00**	**5.778.900,00**	**3.097.300,00**
3	Schulden, die für andere Gebietskörperschaften aufgenommen worden sind und deren Schuldendienst mindestens zur Hälfte erstattet wird	772.600,00	772.600,00	0,00
4	Schulden, die für sonstige Rechtsträger (physische und juristische Personen) aufgenommen worden sind und deren Schuldendienst mindestens zur Hälfte erstattet wird	160.000,00		160.000,00
	Gesamtsumme	**9.808.800,00**	**6.551.500,00**	**3.257.300,00**

Aufgliederung des Schuldenstandes nach der Bedeckung (gemäß § 9 Abs. 2 Z. 4a VRV)

	Ursprüngliche Darlehenshöhe	Darlehensrest Jahresanfang	Zugang	Tilgung	Zinsen	Gesamt Schuldendienst	Ersätze	Nettoaufwand	Darlehensrest Jahresende
1	4.496.831,05	3.097.300,00	0,00	299.000,00	27.500,00	326.500,00	0,00	326.500,00	2.798.300,00
2	9.583.022,46	5.778.900,00	759.400,00	305.100,00	94.400,00	399.500,00	106.100,00	293.400,00	6.233.200,00
Zwischensumme	**14.079.853,51**	**8.876.200,00**	**759.400,00**	**604.100,00**	**121.900,00**	**726.000,00**	**106.100,00**	**619.900,00**	**9.031.500,00**
3	899.100,00	772.600,00	0,00	0,00	0,00	0,00	0,00	0,00	772.600,00
4	400.000,00	160.000,00	0,00	160.000,00	800,00	160.800,00	0,00	160.800,00	0,00
Gesamtsumme	**15.378.953,51**	**9.808.800,00**	**759.400,00**	**764.100,00**	**122.700,00**	**886.800,00**	**106.100,00**	**780.700,00**	**9.804.100,00**

Aufgliederung des Schuldenstandes nach den Gläubigern (gemäß § 9 Abs. 2 Z. 4b VRV)

			Voraussichtlicher Schuldenstand am Schluß des dem Voranschlagsjahr vorangegangenen Finanzjahres		
			Gesamthaushalt	- Abschnitte 85-89	= Differenz
1a	Finanzschulden aus Auslandsanleihen und Darlehen bei ausländischen Kredit-instituten und sonstigen Unternehmungen für den eigenen Haushalt				0,00
1b	Finanzschulden aus Auslandsanleihen und Darlehen bei ausländischen Kredit-instituten und sonstigen Unternehmungen aus weitergegebenen Anleihen und Darlehen				0,00
		Zwischensumme	**0,00**	**0,00**	**0,00**
2a	Finanzschulden aus Inlandsanleihen und Darlehen bei inländischen Kredit-instituten und sonstigen Unternehmungen für den eigenen Haushalt		9.036.200,00	5.778.900,00	3.257.300,00
2b	Finanzschulden aus Inlandsanleihen und Darlehen bei inländischen Kredit-instituten und sonstigen Unternehmungen aus weitergegebenen Anleihen und Darlehen				0,00
		Zwischensumme	**9.036.200,00**	**5.778.900,00**	**3.257.300,00**
3a	Finanzschulden aus Darlehen von Bund, Bundesfonds und Bundeskammern				0,00
3b	Finanzschulden aus Darlehen von Ländern, Landesfonds und Landeskammern		772.600,00	772.600,00	0,00
3c	Finanzschulden aus Darlehen von Gemeinden, Gemeindeverbänden und -fonds				0,00
3d	Finanzschulden aus Darlehen von Sozialversicherungsträgern				0,00
		Zwischensumme	**772.600,00**	**772.600,00**	**0,00**
4a	Finanzschulden aus Darlehen von sonstigen Trägern des öffentlichen Rechts für den eigenen Haushalt				0,00
4b	Finanzschulden aus Darlehen von sonstigen Trägern des öffentlichen Rechts aus weitergegebenen Darlehen				0,00
		Zwischensumme	**0,00**	**0,00**	**0,00**
		Gesamtsumme	**9.808.800,00**	**6.551.500,00**	**3.257.300,00**

Aufgliederung des Schuldenstandes nach den Gläubigern (gemäß § 9 Abs. 2 Z. 4a VRV)

	Ursprüngliche Darlehenshöhe	Darlehensrest Jahresanfang	Zugang	Tilgung	Zinsen	Gesamt Schuldendienst	Ersätze	Nettoaufwand	Darlehensrest Jahresende
1a	0,00	0,00	0,00	0,00	0,00	0,00	0,00	0,00	0,00
1b	0,00	0,00	0,00	0,00	0,00	0,00	0,00	0,00	0,00
Zwischensumme	**0,00**	**0,00**	**0,00**	**0,00**	**0,00**	**0,00**	**0,00**	**0,00**	**0,00**
2a	14.479.853,51	9.036.200,00	759.400,00	764.100,00	122.700,00	886.800,00	106.100,00	780.700,00	9.031.500,00
2b	0,00	0,00	0,00	0,00	0,00	0,00	0,00	0,00	0,00
Zwischensumme	**14.479.853,51**	**9.036.200,00**	**759.400,00**	**764.100,00**	**122.700,00**	**886.800,00**	**106.100,00**	**780.700,00**	**9.031.500,00**
3a	0,00	0,00	0,00	0,00	0,00	0,00	0,00	0,00	0,00
3b	899.100,00	772.600,00	0,00	0,00	0,00	0,00	0,00	0,00	772.600,00
3c	0,00	0,00	0,00	0,00	0,00	0,00	0,00	0,00	0,00
3d	0,00	0,00	0,00	0,00	0,00	0,00	0,00	0,00	0,00
Zwischensumme	**899.100,00**	**772.600,00**	**0,00**	**0,00**	**0,00**	**0,00**	**0,00**	**0,00**	**772.600,00**
4a	0,00	0,00	0,00	0,00	0,00	0,00	0,00	0,00	0,00
4b	0,00	0,00	0,00	0,00	0,00	0,00	0,00	0,00	0,00
Zwischensumme	**0,00**	**0,00**	**0,00**	**0,00**	**0,00**	**0,00**	**0,00**	**0,00**	**0,00**
Gesamtsumme	**15.378.953,51**	**9.808.800,00**	**759.400,00**	**764.100,00**	**122.700,00**	**886.800,00**	**106.100,00**	**780.700,00**	**9.804.100,00**

Nachweis über gegebene Darlehen

Nr.	Bezeichnung	VA-Stellen	Stand zu Beginn des Finanzjahres	Zugang	Abgang	Stand am Ende des Finanzjahres
4/915000/1008610/1	Bezugsvorschuss		3.270,00	0,00	360,00	2.910,00
	PersNr.: 1008	1/090000-246000 2/090000+246000				
4/915000/1008620/1	Bezugsvorschuss		715,00	0,00	189,60	525,40
	PersNr.: 1008	1/090000-246000 2/090000+246000				
4/915000/4002610/1	Bezugsvorschuss		1.625,00	0,00	750,00	875,00
	PersNr.: 4002	1/090000-246000 2/090000+246000				
4/915000/4014610/1	Bezugsvorschuss		1.050,00	0,00	960,00	90,00
	PersNr.: 4014	1/090000-246000 2/090000+246000				
4/915000/4019610/1	Bezugsvorschuss		3.193,00	0,00	618,00	2.575,00
	PersNr.: 4019	1/090000-246000 2/090000+246000				
4/915000/4020610/1	Bezugsvorschuss		1.460,00	0,00	1.460,00	0,00
	PersNr.: 4020	1/090000-246000 2/090000+246000				
4/915000/4040610/1	Bezugsvorschuss		1.625,00	0,00	750,00	875,00
	PersNr.: 4040	1/090000-246000 2/090000+246000				
4/915000/4123620/1	Bezugsvorschuss		1.665,00	0,00	434,40	1.230,60
	PersNr.: 4123	1/090000-246000 2/090000+246000				
	Gesamtsummen		**14.603,00**	**0,00**	**5.522,00**	**9.081,00**

Nachweis über Leasing

Kto-Nummer	Darlehensgeber Aktenzahl Genehmigungsdatum GR Beschlussdatum	Verwendungszweck Genehmigungsvermerk	HH-Stelle Tilgung Laufzeit	Gesamtinvestitionskosten	Leasingrest Jahresanfang	Rate	Leasingrest Jahresende
3576/7	Neuaufnahme	Straßenbeleuchtung - Contracting	1/816000-702200 2013 - 2027	895.500,00	895.500,00	30.000,00	865.500,00
3576/8	Neuaufnahme	Leasing Kommunalfahrzeug LKW	1/821000-702700 2013 - 2017	250.000,00	250.000,00	50.000,00	200.000,00
5455/1	BAWAG PSK Mobilienleasing GmbH 295221	Leasing Kopiergeräte	1/010000-702600 2012 - 2022	42.500,00	36.700,00	9.500,00	27.200,00
5455/2	BAWAG PSK Mobilienleasing GmbH 29472	Einrichtung Volksschule Markt Vertrag vom 18.5.2006	1/211000-702500 2006 - 2014	464.214,00	76.400,00	53.900,00	22.500,00
5455/4	BAWAG PSK Mobilienleasing GmbH 29470	Einrichtung Hort	1/250000-702500 2005 - 2013	54.226,25	2.800,00	2.800,00	0,00
5456/2	OÖ. Kommunal-Immobilienleasing GmbH 114252	Um-und Zubau Hauptschule	1/212000-702100 2001 - 2016	1.734.400,00	343.900,00	87.800,00	256.100,00
5456/3	OÖ. Kommunal-Immobilienleasing GmbH 114278	Sanierung Volksschule Markt	1/211000-702100 2005 - 2024	4.410.000,00	2.181.600,00	189.700,00	1.991.900,00
25180/1	E-Werk Wels AG 615114	Haus der Generationen - Thermische Gebäudesanierung	2012 - 2019	100.500,00	81.300,00	11.500,00	69.800,00
Summe				**7.951.340,25**	**3.868.200,00**	**435.200,00**	**3.433.000,00**

Marktgemeinde Kremsmünster

Bezirk Kirchdorf a.d. Krems

V O R A N S C H L A G

für das

Finanzjahr

2 0 1 3

A U S S E R O R D E N T L I C H E R H A U S H A L T

Hw/Ansatz/Post/Unter	AOB	Va/Req	Hhq	Bezeichnung	Voranschlag 2013	Voranschlag 2012	Rechnung 2011
010001				**Rathaus Balkonentfernung**			
6/010001+963100		82	50	Soll-Überschuss Vorjahr			2.015,08
010001				**Rathaus Balkonentfernung**			**2.015,08**
163100				**Feuerwehr Kremsmünster Hubrettungsgerät**			
6/163100+346000		55	55	Investitionsdarlehen von Kreditinstituten			24.700,00
6/163100+871000		33	57	Kapitaltransferzahlungen von Ländern und Landesfonds		129.900,00	127.000,00
6/163100+871100		33	57	Bedarfszuweisungen		129.900,00	127.000,00
6/163100+877000	0	34	57	Eigenleistung Feuerwehr		14.000,00	14.019,00
6/163100+963100		82	50	Sollüberschuss		12.300,00	
6/163100+965000			50	Ist-Überschuss laufendes Jahr			12.333,00
163100				**Feuerwehr Kremsmünster Hubrettungsgerät**		**286.100,00**	**305.052,00**
163201				**Feuerwehr Irndorf Grundstücksankauf**			
6/163201+963100		82	50	Soll-Überschuss Vorjahr	12.000,00	36.000,00	48.000,00
6/163201+965000			50	Ist-Überschuss laufendes Jahr			36.000,00
163201				**Feuerwehr Irndorf Grundstücksankauf**	**12.000,00**	**36.000,00**	**84.000,00**
211200				**VS Krühub Sanierung**			
6/211200+298000	0	51	56	Rücklagen Entnahmen	99.200,00		2.127,00
6/211200+871000		33	57	Kapitaltransferzahlungen von Ländern und Landesfonds	30.000,00	59.400,00	
6/211200+871100		33	57	Bedarfszuweisungen	49.400,00	40.000,00	
6/211200+910000		81	60	Zuführungen aus dem ordentl. HH		22.000,00	
6/211200+963100		82	50	Sollüberschuss	41.400,00		
211200				**VS Krühub Sanierung**	**220.000,00**	**121.400,00**	**2.127,00**
232000				**Schülerausspeisung Ankauf Großküchengerät**			
6/232000+806000		18		Veräußerung von Altmaterial			1.800,00
6/232000+871100		33	57	Bedarfszuweisungen			8.700,00
6/232000+910000		81	60	Zuführungen aus dem ordentl.HH			8.700,00
232000				**Schülerausspeisung Ankauf Großküchengerät**			**19.200,00**
250100				**Schülerhort Schaffung 3. Gruppe**			
6/250100+346000		55	55	Investitionsdarlehen von Kreditinstituten			45.000,00
6/250100+871000		33	57	Kapitaltransferzahlungen von Ländern und Landesfonds		26.000,00	26.000,00
6/250100+910000	0	81	60	Zuführungen aus dem ordentlichen Haushalt			600,00
250100				**Schülerhort Schaffung 3. Gruppe**		**26.000,00**	**71.600,00**
263000				**Fahrzeug Bezirkssporthalle**			
6/263000+346000		55	55	Investitionsdarlehen von Kreditinstituten			14.900,00
6/263000+871100		33	57	Bedarfszuweisungen			40.000,00
6/263000+963100		82	50	Sollüberschuss			1.717,54
263000				**Fahrzeug Bezirkssporthalle**			**56.617,54**
429000				**Sanierung Haus der Generationen**			
6/429000+806000		18		Veräußerung von Altmaterial			300,00
6/429000+829000		18		Spenden und Schadenersatzleistungen			1.500,00
6/429000+871000		33	57	Kapitaltransferzahlungen von Ländern und Landesfonds		53.000,00	22.317,93
6/429000+871001		33	57	KTZ von Ländern und Landesfonds für Energiecontracting		14.200,00	
6/429000+871100		33	57	Bedarfszuweisungen		40.000,00	
6/429000+910000		81	60	Zuführungen aus dem ordentl. HH		16.400,00	11.900,00
6/429000+910900		81	60	Zuführung aus dem ordentl.HH Zuwendung Sparkasse		13.200,00	26.250,00
6/429000+963100		82	50	Soll-Überschuss Vorjahr			1.000,00

Hw/Ansatz/Post/Unter	AOB	Va/Req	Hhq	Bezeichnung	Voranschlag 2013	Voranschlag 2012	Rechnung 2011
010001				**Rathaus Balkonentfernung**			
5/010001-614000	0	24		Instandhaltung von Gebäuden			2.015,08
010001				**Rathaus Balkonentfernung**			**2.015,08**
163100				**Feuerwehr Kremsmünster Hubrettungsgerät**			
5/163100-040000	0	41	72	Hubrettungsgerät		286.100,00	280.386,00
5/163100-965000			70	Ist-Überschuss laufendes Jahr			12.333,00
5/163100-967000		87	70	Soll-Überschuss laufendes Jahr			12.333,00
163100				**Feuerwehr Kremsmünster Hubrettungsgerät**		**286.100,00**	**305.052,00**
163201				**Feuerwehr Irndorf Grundstücksankauf**			
5/163201-001000		40	71	Unbebaute Grundstücke	12.000,00	12.000,00	12.000,00
5/163201-965000			70	Ist-Überschuss laufendes Jahr			36.000,00
5/163201-967000		87	70	Soll-Überschuss laufendes Jahr			36.000,00
163201				**Feuerwehr Irndorf Grundstücksankauf**	**12.000,00**	**12.000,00**	**84.000,00**
211200				**VS Krühub Sanierung**			
5/211200-010000		40	71	Sanierung Gebäude	220.000,00	80.000,00	858,00
5/211200-964100		86	70	Soll-Fehlbetrag Vorjahr			1.269,00
211200				**VS Krühub Sanierung**	**220.000,00**	**80.000,00**	**2.127,00**
232000				**Schülerausspeisung Ankauf Großküchengerät**			
5/232000-043000		41	72	Betriebsausstattung			19.200,00
232000				**Schülerausspeisung Ankauf Großküchengerät**			**19.200,00**
250100				**Schülerhort Schaffung 3. Gruppe**			
5/250100-777000		44	77	Kapitaltransferzahlungen an private Organis. ohne Erwerbszweck		25.400,00	71.600,00
5/250100-910000		85		Rückführung an den ordentl. Haushal		600,00	
250100				**Schülerhort Schaffung 3. Gruppe**		**26.000,00**	**71.600,00**
263000				**Fahrzeug Bezirkssporthalle**			
5/263000-040000		41	72	Fahrzeuge			56.617,54
263000				**Fahrzeug Bezirkssporthalle**			**56.617,54**
429000				**Sanierung Haus der Generationen**			
5/429000-010000		40	71	Bauleitungskosten		8.400,00	12.000,00
5/429000-043000	0	41	72	Betriebsausstattung		17.700,00	12.252,88
5/429000-400000		23		Geringwertige Wirtschaftsgüter des Anlagevermögens			2.258,37
5/429000-619000		24		Instandhaltung von Sonderanlagen			133.269,91
5/429000-775000		44	77	Kapitaltransferzahlungen an Unternehmungen		14.200,00	
5/429000-964100	0	86	70	Soll-Fehlbetrag Vorjahr		96.500,00	
5/429000-966000			70	Ist-Abgang laufendes Jahr			96.513,23

Hw/Ansatz/Post/Unter	AOB	Va/Req	Hhq	Bezeichnung	Voranschlag 2013	Voranschlag 2012	Rechnung 2011
6/429000+966000			50	Ist-Abgang laufendes Jahr			96.513,23
6/429000+968000			50	Soll-Abgang laufendes Jahr			96.513,23
429000				**Sanierung Haus der Generationen**		**136.800,00**	**256.294,39**
522001				**Projekt Bypad Förderung des Radverkehrs**			
6/522001+875000		34	57	Kapitaltransferzahlungen von Unternehmungen		1.800,00	
6/522001+910000		81	60	Zuführungen aus dem ordentl. HH	30.000,00	28.200,00	
522001				**Projekt Bypad Förderung des Radverkehrs**	**30.000,00**	**30.000,00**	
530000				**Neubau Rot-Kreuz-Ortsstelle**			
6/530000+871100		33	57	Bedarfszuweisungen	6.800,00		366.360,00
530000				**Neubau Rot-Kreuz-Ortsstelle**	**6.800,00**		**366.360,00**
612530				**Straßensanierungen 2011-2015**			
6/612530+829000	0	18		Sonstige Einnahmen			500,00
6/612530+871000		33	57	Kapitaltransferzahlungen von Ländern und Landesfonds	10.000,00	25.000,00	
6/612530+871100		33	57	Bedarfszuweisungen	25.000,00	25.000,00	15.000,00
6/612530+910000		81	60	Zuführungen aus dem ordentl.HH	61.000,00	56.800,00	
6/612530+910100		81	60	Zuführung Anliegerbeiträge	4.000,00	30.400,00	35.965,78
6/612530+966000			50	Ist-Abgang laufendes Jahr			2.706,04
6/612530+968000			50	Soll-Abgang laufendes Jahr			2.706,04
612530				**Straßensanierungen 2011-2015**	**100.000,00**	**137.200,00**	**56.877,86**
612540				**Haltestellenbucht Schloss Kremsegg**			
6/612540+963100		82	50	Soll-Überschuss Vorjahr			4.700,00
612540				**Haltestellenbucht Schloss Kremsegg**			**4.700,00**
612550				**Herrengasse-Platzsanierung**			
6/612550+910000	0	81	60	Zuführungen a. dem ordentlichen HH		28.800,00	7.049,45
6/612550+910100	0	81	60	Zuführung aus dem ordentl. HH			3.000,00
6/612550+963100		82	50	Soll-Überschuss Vorjahr		11.200,00	25.332,47
6/612550+965000			50	Ist-Überschuss laufendes Jahr			11.176,53
612550				**Herrengasse-Platzsanierung**		**40.000,00**	**46.558,45**
612560				**Haltestellenverlegung Stift**			
6/612560+910000	0	81	60	Zuführungen aus dem ordentl. HH		19.500,00	
612560				**Haltestellenverlegung Stift**		**19.500,00**	
612570				**Straßenbau Neuhof**			
6/612570+910100		81	60	Zuführung Anliegerbeiträge	19.900,00		
6/612570+910500		81	60	Zuführung Infrastrukturbeiträge	317.200,00		
612570				**Straßenbau Neuhof**	**337.100,00**		
612580				**Sanierung Marktplatz**			
6/612580+910000		81	60	Zuführungen aus dem ordentl. HH	10.000,00		
612580				**Sanierung Marktplatz**	**10.000,00**		
612600				**Güterwege Beheb.Katastrophenschäden**			
6/612600+870000	0	33	57	Kapitaltransferzahlungen von Bund und Bundesfonds			2.344,29
6/612600+963100	0	82	50	Soll-Überschuß Vorjahr			11.760,00

Hw/Ansatz/Post/Unter	AOB	Va/Req	Hhq	Bezeichnung	Voranschlag 2013	Voranschlag 2012	Rechnung 2011
429000				**Sanierung Haus der Generationen**		**136.800,00**	**256.294,39**
522001				**Projekt Bypad Förderung des Radverkehrs**			
5/522001-050000		40	71	Sonderanlagen	30.000,00	30.000,00	
522001				**Projekt Bypad Förderung des Radverkehrs**	**30.000,00**	**30.000,00**	
530000				**Neubau Rot-Kreuz-Ortsstelle**			
5/530000-777000		44	77	Kapitaltransferzahlungen an sonstige Träger des öffentl. Rechts	6.800,00		366.360,00
530000				**Neubau Rot-Kreuz-Ortsstelle**	**6.800,00**		**366.360,00**
612530				**Straßensanierungen 2011-2015**			
5/612530-002000	0	40	71	Straßenbauten	30.000,00	124.500,00	14.359,88
5/612530-611000		24		Instandhaltung von Straßenbauten	70.000,00	10.000,00	39.811,94
5/612530-964100		86	70	Soll-Fehlbetrag Vorjahr		2.700,00	
5/612530-966000			70	Ist-Abgang laufendes Jahr			2.706,04
612530				**Straßensanierungen 2011-2015**	**100.000,00**	**137.200,00**	**56.877,86**
612540				**Haltestellenbucht Schloss Kremsegg**			
5/612540-002000	0	40	71	Herstellungskosten			2.306,25
5/612540-910000		85		Zuführungen an den außerordentl. HH			2.393,75
612540				**Haltestellenbucht Schloss Kremsegg**			**4.700,00**
612550				**Herrengasse-Platzsanierung**			
5/612550-611000	0	24	71	Herstellungskosten		40.000,00	24.205,39
5/612550-965000			70	Ist-Überschuss laufendes Jahr			11.176,53
5/612550-967000		87	70	Soll-Überschuss laufendes Jahr			11.176,53
612550				**Herrengasse-Platzsanierung**		**40.000,00**	**46.558,45**
612560				**Haltestellenverlegung Stift**			
5/612560-002000	0	40	71	Straßenbauten		19.500,00	
612560				**Haltestellenverlegung Stift**		**19.500,00**	
612570				**Straßenbau Neuhof**			
5/612570-002000		40	71	Straßenbauten	294.000,00		
612570				**Straßenbau Neuhof**	**294.000,00**		
612580				**Sanierung Marktplatz**			
5/612580-002100		40	71	Planung und Bauaufsicht	10.000,00		
612580				**Sanierung Marktplatz**	**10.000,00**		
612600				**Güterwege Beheb.Katastrophenschäden**			
5/612600-611000		24		Instandhaltung von Straßenbauten			9.448,59
5/612600-910000	0	85		Zuführungen an den außerordentl. HH			4.655,70

Hw/Ansatz/Post/Unter	AOB	Va/Req	Hhq	Bezeichnung	Voranschlag 2013	Voranschlag 2012	Rechnung 2011
612600				**Güterwege Beheb.Katastrophenschäden**			**14.104,29**
789000				**Grundankäufe TIZ-Kirchdorf**			
6/789000+871100		33	57	Bedarfszuweisungen			11.025,00
789000				**Grundankäufe TIZ-Kirchdorf**			**11.025,00**
821000				**Fuhrpark Fahrzeugankauf**			
6/821000+910000	0	81	60	Zuführungen aus dem ordentl. HH			4.801,48
821000				**Fuhrpark Fahrzeugankauf**			**4.801,48**
821001				**Kommunalfahrzeuge**			
6/821001+910000		81	60	Zuführungen aus dem ordentl. HH		196.000,00	
6/821001+963100		82	50	Soll-Überschuss Vorjahr	196.000,00		
821001				**Kommunalfahrzeuge**	**196.000,00**	**196.000,00**	
846300				**Verkauf Landgemeindehaus**			
6/846300+010000		30	51	Verkaufserlös Gebäude		80.000,00	
846300				**Verkauf Landgemeindehaus**		**80.000,00**	
850001				**Wasserversorgung Sonderinstandhalt.**			
6/850001+298000		51	56	Rücklagen Entnahmen			10.412,07
6/850001+910200		81	60	Zuführung Anliegerbeiträge			28.618,15
850001				**Wasserversorgung Sonderinstandhalt.**			**39.030,22**
850002				**Wasserversorgungsanlage Fahrzeugankauf**			
6/850002+298000		51	56	Rücklagen Entnahmen			15.000,00
6/850002+910200		81	60	Zuführung Anliegerbeiträge			8.837,86
850002				**Wasserversorgungsanlage Fahrzeugankauf**			**23.837,86**
850009				**Wasserversorgungsanlage BA 09**			
6/850009+910200		81	60	Zuführung Anliegerbeiträge	60.000,00		
850009				**Wasserversorgungsanlage BA 09**	**60.000,00**		
850010				**Wasserversorgungsanlage BA 10 Aufschließung Neuhof**			
6/850010+910000		81	60	Zuführungen aus dem ordentl. HH	9.200,00		
6/850010+910200		81	60	Zuführung Anliegerbeiträge	33.500,00	11.400,00	
850010				**Wasserversorgungsanlage BA 10 Aufschließung Neuhof**	**42.700,00**	**11.400,00**	
850700				**Wasserversorgung BA 07**			
6/850700+910000		81	60	Zuführungen aus dem ao.Haushalt			14.475,00
6/850700+910200		81	60	Zuführung Anliegerbeiträge		5.000,00	28.071,05
6/850700+966000			50	Ist-Abgang laufendes Jahr			81,34
6/850700+968000			50	Soll-Abgang laufendes Jahr			81,34
850700				**Wasserversorgung BA 07**		**5.000,00**	**42.708,73**
850800				**Wasserversorgung BA 08**			
6/850800+870000		33	58	Investitionszuschss			14.475,00
850800				**Wasserversorgung BA 08**			**14.475,00**

Hw/Ansatz/Post/Unter	AOB	Va/Req	Hhq	Bezeichnung	Voranschlag 2013	Voranschlag 2012	Rechnung 2011
612600				**Güterwege Beheb.Katastrophenschäden**			**14.104,29**
789000				**Grundankäufe TIZ-Kirchdorf**			
5/789000-080000	0	60	73	Beteiligungen			11.025,00
789000				**Grundankäufe TIZ-Kirchdorf**			**11.025,00**
821000				**Fuhrpark Fahrzeugankauf**			
5/821000-040000	0	41	72	Fahrzeugankauf			3.523,55
5/821000-964100		86	70	Soll-Fehlbetrag Vorjahr			1.277,93
821000				**Fuhrpark Fahrzeugankauf**			**4.801,48**
821001				**Kommunalfahrzeuge**			
5/821001-040000		41	72	Fahrzeuge	196.000,00		
821001				**Kommunalfahrzeuge**	**196.000,00**		
846300				**Verkauf Landgemeindehaus**			
5/846300-728000		24		Entgelte für sonstige Leistungen		4.000,00	
5/846300-910000		85		Rückführungen an den ordentl. HH		76.000,00	
846300				**Verkauf Landgemeindehaus**		**80.000,00**	
850001				**Wasserversorgung Sonderinstandhalt.**			
5/850001-619000		24		Instandhaltung von Sonderanlagen			39.030,22
850001				**Wasserversorgung Sonderinstandhalt.**			**39.030,22**
850002				**Wasserversorgungsanlage Fahrzeugankauf**			
5/850002-040000		41	72	Fahrzeugankauf			23.837,86
850002				**Wasserversorgungsanlage Fahrzeugankauf**			**23.837,86**
850009				**Wasserversorgungsanlage BA 09**			
5/850009-004000		40	71	Wasser- und Kanalisationsbauten	60.000,00		
850009				**Wasserversorgungsanlage BA 09**	**60.000,00**		
850010				**Wasserversorgungsanlage BA 10 Aufschließung Neuhof**			
5/850010-004000		40	71	Wasser- und Kanalisationsbauten	188.000,00		
5/850010-004100		40	71	Planung und Bauleitung	10.000,00	11.400,00	
850010				**Wasserversorgungsanlage BA 10 Aufschließung Neuhof**	**198.000,00**	**11.400,00**	
850700				**Wasserversorgung BA 07**			
5/850700-004000		40	71	Wasser- und Kanalisationsbauten			42.627,39
5/850700-004100	0	40	71	Planung und Bauleitung		5.000,00	
5/850700-966000			70	Ist-Abgang laufendes Jahr			81,34
850700				**Wasserversorgung BA 07**		**5.000,00**	**42.708,73**
850800				**Wasserversorgung BA 08**			
5/850800-910000		85		Zuführungen an den außerordentl. HH Anschlussgebühren			14.475,00
850800				**Wasserversorgung BA 08**			**14.475,00**

Hw/Ansatz/Post/Unter	AOB	Va/Req	Hhq	Bezeichnung	Voranschlag 2013	Voranschlag 2012	Rechnung 2011
850900				**Zwischenfinanzierung Wasserversorgung**			
6/850900+346000	0	55	55	Investitionsdarlehen von Kreditinstituten	155.300,00		
850900				**Zwischenfinanzierung Wasserversorgung**	**155.300,00**		
851001				**Abwasserbeseitigung Schachtsanierg.**			
6/851001+910000		81	60	Zuführungen aus dem ordentl. HH		4.300,00	
6/851001+910300		81	60	Zuführung Anliegerbeiträge	39.000,00	18.900,00	35.000,00
6/851001+963100		82	50	Soll-Überschuss Vorjahr	23.600,00	23.600,00	
6/851001+965000			50	Ist-Überschuss laufendes Jahr			23.554,52
851001				**Abwasserbeseitigung Schachtsanierg.**	**62.600,00**	**46.800,00**	**58.554,52**
851011				**Abwasserbeseitigung BA 11**			
6/851011+828000	0	18		Rückersätze von Ausgaben			1.975,75
851011				**Abwasserbeseitigung BA 11**			**1.975,75**
851012				**Abwasserbeseitigung BA 12**			
6/851012+346000		55	55	Investitionsdarlehen von Kreditinstituten	160.000,00		
6/851012+910000		81	60	Zuführungen aus dem außerord. HH			1.975,75
6/851012+910300		81	60	Zuführung Anliegerbeiträge			100.625,08
6/851012+966000			50	Ist-Abgang laufendes Jahr			160.883,84
6/851012+968000			50	Soll-Abgang laufendes Jahr			160.883,84
851012				**Abwasserbeseitigung BA 12**	**160.000,00**		**424.368,51**
851013				**Abwasserbeseitung BA 13**			
6/851013+910200		81	60	Zuführung Anliegerbeiträge		57.000,00	
6/851013+910300		81	60	Zuführung Anliegerbeiträge		43.000,00	
6/851013+963100		82	50	Soll-Überschuss Vorjahr	100.000,00		
851013				**Abwasserbeseitung BA 13**	**100.000,00**	**100.000,00**	
851014				**Abwasserbeseitigungsanlage BA 14 Aufschließung Neuhof**			
6/851014+346000		55	55	Investitionsdarlehen von Kreditinstituten		68.000,00	
6/851014+910300		81	60	Zuführung Anliegerbeiträge	55.900,00	60.400,00	
851014				**Abwasserbeseitigungsanlage BA 14 Aufschließung Neuhof**	**55.900,00**	**128.400,00**	
851200				**Zwischenfinanzierung ABA**			
6/851200+346000	0	55	55	Investitionsdarlehen von Kreditinstituten	444.100,00		
851200				**Zwischenfinanzierung ABA**	**444.100,00**		
982000				**Zwischenkredite**			
6/982000+346000		55	55	Aufnahme Zwischenkredite			93.000,00
6/982000+963100		82	50	Soll-Überschuss Vorjahr	160.000,00	258.000,00	350.000,00
6/982000+965000			50	Ist-Überschuss laufendes Jahr			258.000,00
982000				**Zwischenkredite**	**160.000,00**	**258.000,00**	**701.000,00**
				Gesamtsumme	**2.152.500,00**	**1.658.600,00**	**2.607.283,68**

Hw/Ansatz/Post/Unter	AOB	Va/Req	Hhq	Bezeichnung	Voranschlag 2013	Voranschlag 2012	Rechnung 2011
850900				**Zwischenfinanzierung Wasserversorgung**			
850900				**Zwischenfinanzierung Wasserversorgung**			
851001				**Abwasserbeseitigung Schachtsanierg.**			
5/851001-619000		24		Instandhaltung von Sonderanlagen	62.600,00	23.200,00	11.445,48
5/851001-965000			70	Ist-Überschuss laufendes Jahr			23.554,52
5/851001-967000		87	70	Soll-Überschuss laufendes Jahr			23.554,52
851001				**Abwasserbeseitigung Schachtsanierg.**	**62.600,00**	**23.200,00**	**58.554,52**
851011				**Abwasserbeseitigung BA 11**			
5/851011-910000	0	85		Zuführungen an den außerordentl. HH			1.975,75
851011				**Abwasserbeseitigung BA 11**			**1.975,75**
851012				**Abwasserbeseitigung BA 12**			
5/851012-004000		40	71	Wasser- und Kanalisationsbauten			29.823,99
5/851012-004100		40	71	Planung und Bauleitung		8.100,00	
5/851012-964100		86	70	Soll-Fehlbetrag Vorjahr	160.000,00	160.900,00	233.660,68
5/851012-966000			70	Ist-Abgang laufendes Jahr			160.883,84
851012				**Abwasserbeseitigung BA 12**	**160.000,00**	**169.000,00**	**424.368,51**
851013				**Abwasserbeseitung BA 13**			
5/851013-004000		40	71	Wasser- und Kanalisationsbauten	90.000,00		
5/851013-004100		40	71	Planung und Bauleitung	10.000,00		
851013				**Abwasserbeseitung BA 13**	**100.000,00**		
851014				**Abwasserbeseitigungsanlage BA 14 Aufschließung Neuhof**			
5/851014-004000		40	71	Wasser- und Kanalisationsbauten	460.000,00	100.000,00	
5/851014-004100		40	71	Planung und Bauleitung	40.000,00	28.400,00	
851014				**Abwasserbeseitigungsanlage BA 14 Aufschließung Neuhof**	**500.000,00**	**128.400,00**	
851200				**Zwischenfinanzierung ABA**			
851200				**Zwischenfinanzierung ABA**			
982000				**Zwischenkredite**			
5/982000-346000		65	75	Rückzahlung Zwischenkredite	160.000,00	98.000,00	185.000,00
5/982000-965000			70	Ist-Überschuss laufendes Jahr			258.000,00
5/982000-967000		87	70	Soll-Überschuss laufendes Jahr			258.000,00
982000				**Zwischenkredite**	**160.000,00**	**98.000,00**	**701.000,00**
				Gesamtsumme	**2.109.400,00**	**1.282.600,00**	**2.607.283,68**

Dienstpostenplan 2013 - Stand 1.12.2012

Bedienstete der Allgemeinen Verwaltung

FTE		Bewertung Neu	Bewertung Alt	Name des Bediensteten	Besch. %	Auft. %	Bemerkung	Änderungen
1,00	B	GD 9.1	B II-VII	Haider Reinhard Mag. (FH)	100,00	100,00	Amtsleiter	
1,00	B	GD 13.2	B II-VI/N2-Lfb	Steinmaurer Herbert	100,00	100,00	Leiter Bauabteilung	
1,00	B	GD 15.EB	C I-V	Jankulik Wolfgang	100,00	100,00	Leiter Standesamt	
1,00	VB	GD 16.3	l/c	Bruckner Gerhard	100,00	100,00	Bauamt	
1,00	VB	GD 14.EB		Ziegler Raffaela Mag. (FH)	100,00	62,50	Ortsmarketing	(Gem)-210149/67-2012-Dau
						37,50	15 Std. Bauamt	
0,28	VB	GD 18.5	I/c	Engleder Sandra	28,75	100,00	Meldeamt	Stundenanteil von Becker
0,40	VB	GD 18.5	l/c	Becker Regina	40,00	100,00	Meldeamt	ATZ ab 1.9.2012
1,00	VB	GD 18.EB	l/d	Petter-Jazwierski Karin Mag.	100,00	100,00	Verwaltung	
1,00	VB	GB 18.5	l/d	Wagner Rosa	100,00	100,00	Verwaltung	GR 5.7.2012
1,00	VB	GD 18.5	l/d	Kohlmannhuber Monika	100,00	100,00	Meldeamt-Bürgerservice	Nf Krumhuber Martina
1,00	VB	GD 18.5	l/d	Bachl Judith	100,00	100,00	Bauamt	GR 5.7.2012
0,75	VB	GD 20.EB	l/d	Huber Regina	75,00	100,00	Sozialbüro	
0,37	VB	GD 14.EB	l/c	Boro, MBA Martina	37,50	100,00	Tourismusbüro	

Bedienstete der Finanzverwaltung

FTE		Bewertung Neu	Bewertung Alt	Name des Bediensteten	Besch. %	Auft. %	Bemerkung	Änderungen
1,00	VB	GD 13.1		Hinterplattner Christoph, MA	100,00	100,00	Leiter der Finanzabteilung	Nf Scheidlberger Ernst
1,00	B	GD 16.3	C I-V	Kautny Bernhard	100,00	100,00	Buchhalter, Lohnverrechnung	
1,00	VB	GD 18.EB	l/d	Jäger Christiana	100,00	100,00	Finanzabteilung	
0,80	VB	GD 16.3		Steinmaurer Doris Mag.	80,00	100,00	Finanzabteilung	GR 5.7.2012

Bedienstete der Schülerausspeisung

FTE		Bewertung Neu	Bewertung Alt	Name des Bediensteten	Besch. %	Auft. %	Bemerkung	Änderungen
0,80	VB	GD 19.1	II/p 3	Maier Gertrude	80,00	100,00	Schulköchin	
0,13	VB	GD 19.1	II/p 3	Fineder Nicole	12,50	100,00	Schulköchin	
0,65	VB	GD 19.1	II/p 3	Weixlbaumer Ulrike	65,00	100,00	Schulköchin	

Bedienstete des Handwerklichen Dienstes

FTE	Bewertung Neu	Bewertung Alt	Name des Bediensteten	Besch. %	Auft. %	Bemerkung	Änderungen
1,00 VB	GD 16.1	II/p 1	Pühringer Klaus	100,00	66,67 33,33	Leiter des Wirtschaftshofes	
1,00 VB	GD 19.1	II/p 3 ad personam Friedrich Marchgraber II/p 2	Marchgraber Friedrich	100,00	100,00	Facharb. Elektriker	
1,00 VB	GD 19.1	II/p 3 ad personam Friedrich Meissinger II/p 2	Meissinger Friedrich	100,00	50,00	Facharb. Tischler u. Bademeister	
1,00 VB	GD 19.1	II/p 3 ad personam Christian Engleder II/p 2	Engleder Christian	100,00	100,00	Facharb. Maler	
1,00 VB	GD 19.1	II/p 3	Engleder Matthias	50,00	100,00	LKW-Fahrer	50% befristet b. 30.4.2013
1,00 VB	GD 19.1	II/p 3	Krabath Johannes	100,00	100,00	Facharb. Hafner	
1,00 VB	GD 19.1	II/p 3	Roiser Klaus	100,00	100,00	Facharb. Gärtner u. Bademeister	
1,00 VB	GD 19.1	II/p 3	Neudecker Gerhard	100,00	100,00	Facharb. Wasserwart	
1,00 VB	GD 19.1	II/p 3	Nagler Karl	100,00	100,00	Facharb. Schlosser	
1,00 VB	GD 19.1	II/p 3	Bleiweiss Hans	100,00	100,00	Facharb. Wasserwart	
0,50 VB	GD 25.2	II/p 5	Straßmayr Hannelore	50,00	100,00	Ortsverschönerung	
1,00 VB	GD 25.2	II/p 5	Fellinger Peter	100,00	100,00	Hilfsarbeiter	
0,75 VB	GD 25.2	II/p 5	Pimmingstorfer Regina	75,00	100,00	Wirtschaftshof	

Bedienstete im Gebäudedienst

FTE	Bewertung Neu	Bewertung Alt	Name des Bediensteten	Besch. %	Auft. %	Bemerkung	Änderungen
1,00 VB	GD 19.1	II/p 3	Stadlmayr Jürgen	100,00	90,00	36 Std. Sporthalle	
					10,00	4 Std. Fuhrpark	
1,00 VB	GD 22.1	II/p 4	Klicic Mesud	100,00	100,00	Hauswart Rathaus	Nf Neubauer Ingrid
0,43 VB	GD 25.1		Paulik Christine	42,50	100,00	Reinigung Rathaus	Ersatz EngledergG. Ruheph. ATZ
0,50 VB	GD 25.1	II/p 5	Schmidleithner Heidelinde	50,00	50,00	HdG	Ersatz EngledergG. Ruheph. ATZ
					50,00	Musikheim u. Feuerwehr	
1,00 VB	GD 25.1	II/p 5	Leonfellner Christine	100,00	100,00	Reinigung Sporthalle	

Bedienstete in Schulen

FTE	Bewertung Neu	Bewertung Alt	Name des Bediensteten	Besch. %	Auft. %	Bemerkung	Änderungen
1,00 VB	GD 19.1	II/p 3 ad personam Horst Zwicklhuber II/p	Zwicklhuber Horst	100,00	100,00	Schulwart VS-Markt	
0,60 VB	GD 21.1	II/p 4	Brunmayr Johanna	60,00	100,00	Schulwart VS-Kirchberg	
1,00 VB	GD 21.1	II/p 4	Hubl Maria	100,00	50,00	Schulwart VS-Kirchberg	
					50,00	Wirtschaftshof	
1,00 VB	GD 21.1	II/p 4	Bachmair Roman	100,00	100,00	Schulwart Hauptschule	
0,75 VB	GD 23.EB	II/p 4	Oberhauser Margit	75,00	66,00	Reinigung VS-Markt	
					27,00	Freibad Kassier	
					7,00	Aufsicht	
1,00 VB	GD 22.1	II/p 4	Leonfellner Herta	100,00	67,50	ReinigungHauswart VS Krüh	GR 5.7.2012
					32,50	Reinigung KG Krühub	
0,50 VB	GD 25.1	II/p 5	Leitner Waltraud	50,00	100,00	Reinigung VS-Markt	
0,80 VB	GD 22.1	II/p 5	Haas Margit	80,00	100,00	Reinigung /Hauswart Musiks	GR 5.7.2012
0,23 VB	GD 25.1	II/p 5	Lindner Carola	22,50	100,00	Reinigung VS-Markt	
1,00 VB	GD 25.1	II/p 5	Bachmair Anita	100,00	100,00	Reinigung Hauptschule	
0,63 VB	GD 25.1	II/p 5	Spasov Vesna	62,50	100,00	Reinigung VS-Markt	
0,75 VB	GD 25.1	II/p 5	Ostermann Gertrude	75,00	100,00	Reinigung Hauptschule	Nachfolge Paulik Christine

Freibad Kremsmünster: Saisonarbeitsplätze

0,50	VB	GD 20		dzt. Unbesetzt	50,00	100,00 Kassier Freibad
1,00	VB	GD 20		dzt. Unbesetzt	100,00	100,00 Kassier Freibad

Kindergartenbusbegleitungen:

VB	GD 25	geringfügig	Hamm Frederike
			Huemer-Fistelberger Margit
			Huemer Karin
			Feichtner Margit
			Hochmayr Marianne
			Schwaiger Ursula